



T.C.
KARABÜK ÜNİVERSİTESİ

2023 YILI
İDARE FAALİYET RAPORU

KARABÜK 2024



Eđitim, kltr ve bilgi aydınlıęa aılan en geniř penceredir.

K. Atatrk

İÇİNDEKİLER

I. GENEL BİLGİLER.....	10
A. Misyon ve Vizyon.....	11
B. Yetki, Görev ve Sorumluluklar	16
C. İdareye İlişkin Bilgiler.....	17
1. Fiziksel Yapı	17
2. Örgüt Yapısı.....	37
3. Teknoloji ve Bilişim Altyapısı.....	41
4. İnsan Kaynakları	45
5. Sunulan Hizmetler.....	57
6. Yönetim ve İç Kontrol Sistemi (Mali Yönetim ve Harcama Öncesi Kontrol Sistemi)	86
D. Diğer Hususlar	91
1. Proje Bilgileri.....	91
2. Erasmus Programı	109
II. AMAÇ VE HEDEFLER	116
A. Stratejik Planda Yer Alan Amaç Hedef ve Temel Performans Göstergeleri	116
B. Temel Politikalar ve Öncelikler	118
III. FAALİYETLERE İLİŞKİN BİLGİ VE DEĞERLENDİRMELER	120
A. Mali Bilgiler.....	120
1. Bütçe Uygulama Sonuçları	120
2. Temel Mali Tablolara İlişkin Açıklamalar.....	126
3. Mali Denetim Sonuçları.....	144
B. Performans Bilgileri	145
1. Program, Alt Program, Faaliyet Bilgileri	146
2. Performans Sonuçlarının Değerlendirilmesi	162
3. Stratejik Planın Değerlendirilmesi	175
4. Performans Bilgi Sisteminin Değerlendirilmesi	193
IV. KURUMSAL KAABİLİYET VE KAPASİTENİN DEĞERLENDİRİLMESİ	194
A. Üstünlükler	194
B. Zayıflıklar.....	195
C. Değerlendirme.....	196
V. ÖNERİ VE TEDBİRLER	198
VI. EKLER.....	199

TABLolar

Tablo 1. Karabük Üniversitesi Fiziki Alanların Dağılımı	29
Tablo 2. Eğitim Alanlarının Genel Dağılımı	31
Tablo 3. Eğitim Alanlarının Dağılımı	32
Tablo 4. Yemekhane, Kantin ve Kafeteryaların Kapasitesi	33
Tablo 5. Misafirhanelerin Sayı ve Kapasitesi	34
Tablo 6. Lojmanların Sayı ve Kapasitesi	35
Tablo 7. Spor Tesislerinin Sayı ve Kapasitesi	35
Tablo 8. Toplantı ve Konferans Salonlarının Dağılımı	35
Tablo 9. Kütüphane Kaynaklarının Dağılımı	42
Tablo 10. Yıllara Göre Kütüphane Kaynakları	43
Tablo 11. Veri Tabanları	43
Tablo 12. Yıllar İtibariyle ISSN-ISBN İşlemleri	44
Tablo 13. Kütüphane Kaynakları Kullanım Verileri	44
Tablo 14. Personel Sayıları	45
Tablo 15. Personel Kadın-Erkek Dağılımı	46
Tablo 16. Yönetici Personel Dağılımı Tablosu	47
Tablo 17. Akademik Personelin Yıllar İtibariyle Unvan/Cinsiyet Dağılımı	48
Tablo 18. Akademik Personelin Yaşa Göre Dağılımı	49
Tablo 19. Akademik Personelin Görev Yerlerine Göre Dağılımı	50
Tablo 20. Yabancı Uyruklu Akademik Personelin Geldiği Ülke ve Görev Yaptığı Akademik Birime Göre Dağılımı	51
Tablo 21. Yabancı Uyruklu Akademik Personelin Yıllar İtibariyle Unvan/Cinsiyet Dağılımı	52
Tablo 22. Akademik Personelin Ayrılma Nedenleri	52
Tablo 23. Yıllara Göre İdari Personelin Dağılımı	53
Tablo 24. Engelli İdari Personelin Hizmet Sınıfına Göre Dağılımı	54
Tablo 25. Engelli Personelin Engel Oranı-Engel Grubu-Eğitim Durumu	54
Tablo 26. İdari Personelin Yaş İtibariyle Dağılımı	55
Tablo 27. İdari Personelin Eğitim Durumu	55
Tablo 28. Ayrılan İdari Personelin Hizmet Sınıfı ve Ayrılma Nedenlerine Göre Dağılımı	56
Tablo 29. Üniversitemizde Çalıştırılan İşçi Sayıları ve Statüleri	56
Tablo 30. Eğitim Dallarının Genel Dağılımı	57
Tablo 31. Yıllar İtibariyle Toplam Öğrenci Sayıları	58
Tablo 32. Programa Göre Toplam Öğrenci Sayıları	59
Tablo 33. Yerleşkelere Göre Öğrenci Sayıları	60
Tablo 34. Öğrenci Kontenjanları ve Doluluk Oranları	61
Tablo 35. Fakülte ve Yüksekokul Bazında Doluluk Oranları	62
Tablo 36. Enstitülerdeki Öğrencilerin Yüksek Lisans (Tezli/Tezsiz) ve Doktora Programlarına Dağılımı ...	62
Tablo 37. Lisansüstü Program Sayıları	62
Tablo 38. Lisansüstü Öğrenci Dağılımı	62
Tablo 39. Lisansüstü Öğrencileri Tez Sayıları	63
Tablo 40. Yatay ve Dikey Geçişle Üniversitemize Gelen Öğrenci Sayısı	63
Tablo 41. Akademik Birim Bazında Yatay ve Dikey Geçişle Üniversitemize Gelen Öğrenci Sayısı	64
Tablo 42. Çift Anadal ve Yandal Programına Katılan Öğrenci Sayısı	65
Tablo 43. Yaz Okulunda Ders Alan Öğrenci Sayısı	65

Tablo 44. 2023 Yılında Mezun Olan Toplam Öğrenci Sayısı	66
Tablo 45. Uluslararası Öğrenci Sayısı	67
Tablo 46. 2023 Yılında Mezun Olan Uluslararası Öğrenci Sayısı	68
Tablo 47. Yürütülen Dava Dosyalarının Dağılımı	71
Tablo 48. Avukat Personelin Dosya Yüğü	71
Tablo 49. Genel Nitelikli Hizmetlerin Dağılımı	71
Tablo 50. 2023 Yılı İçerisinde Gerçekleştirilen Hizmet içi Eğitimler	72
Tablo 51. Öğrenciye ve Personele Sunulan Hizmetler	74
Tablo 52. Öğrenci Kulübüne Üye Olan Öğrenci Sayısı	74
Tablo 53. Kısmi Zamanlı Öğrenci Bilgileri	76
Tablo 54. 2023 Yılında Kariyer Merkezi Tarafından Gerçekleştirilen Faaliyetler	83
Tablo 55. Yıllar İtibariyle Ön Mali Kontrole İlişkin Sonuçlar	87
Tablo 56. Bilimsel Araştırma Projeleri Sayısı	91
Tablo 57. Bilimsel Araştırma Projelerinin Alanlara Göre Dağılımı	92
Tablo 58. Yıllar İtibari ile Atıf İndekslerde Yer Alan Karabük Üniversitesi Adresli Yayınlar	92
Tablo 59. Ulusal ve Uluslararası Etkinlik Sayısı	95
Tablo 60. 2023 Yılı Yatırım Harcamalarının Bütçe Ödenek Dağılımları	105
Tablo 61. Erasmus Programı Kapsamında 2023 Yılında İş Birliği Yapılan Üniversiteler	110
Tablo 62. Erasmus Programı Kapsamında 2021-2023 Yılları Öğrenci Hareketliliği Sayıları	115
Tablo 63. Erasmus Programı Kapsamında 2021-2023 Yılları Personel Hareketliliği Sayıları	115
Tablo 64. Stratejik Planda Yer Alan Amaç Hedefler	116
Tablo 65. Temel performans göstergeleri	117
Tablo 66. Yıllar İtibariyle Bütçe Gelirlerinin Gerçekleşme Düzeyi	120
Tablo 67. Bütçe Gelirlerinin Gerçekleşme Durumu	121
Tablo 68. Bütçe Gelirlerin Dağılımı	123
Tablo 69. Yıllar İtibariyle Öz Gelirlerin Dağılımı	124
Tablo 70. Bütçe Giderlerinin Gerçekleşme Durumu	125
Tablo 71. 2023 Yılı Döner Sermaye İşletmesi Gelir-Gider Dengesi-Durumu	126
Tablo 72. Bilanço	127
Tablo 73. Özkaynak Değişim Tablosu	129
Tablo 74. Faaliyet Sonuçları Tablosu	131
Tablo 75. Bütçelenen ve Gerçekleşen Tutarların Karşılaştırma Tablosu	143
Tablo 76. Alt Program Hedefleri ve Stratejik Plan İlişkisi	145

RESİMLER

Resim 1. Demir Çelik Yerleşkesi	19
Resim 2. Karabük Üniversitesi Merkez Kütüphanesi	20
Resim 3. Prof. Dr. Burhanettin UYSAL Ayyıldızlı Stadyumu.....	20
Resim 4. Demir Çelik Enstitüsü	21
Resim 5. Mühendislik Fakültesi Laboratuvarı	21
Resim 6. Safranbolu Fethi Toker Güzel Sanatlar ve Tasarım Fakültesi Binası.....	22
Resim 7. Safranbolu Şefik Yılmaz Dizdar Meslek Yüksekokulu	23
Resim 8. Türker İnanoğlu İletişim Fakültesi Binası.....	23
Resim 9. Prof. Dr. Fuat Sezgin Safranbolu Bilim ve Sanat Akademisi (Tarihi Taş Bina).....	24
Resim 10. KBÜ Üniversite Evi	24
Resim 11. Yenice Meslek Yüksekokulu Binası	25
Resim 12. Yenice Meslek Yüksekokulu.....	25
Resim 13. Eskipazar Meslek Yüksekokulu Yerleşkesi	26
Resim 14. Eskipazar Meslek Yüksekokulu Binası.....	26
Resim 15. Eflani Meslek Yüksekokulu Binası.....	27
Resim 16. Eflani Meslek Yüksekokulu	27
Resim 17. TOBB Meslek Yüksekokulu Binası.....	28
Resim 18. TOBB Meslek Yüksekokulu Binası.....	28
Resim 19. Sosyal Yaşam Merkezi	33
Resim 20. Öğrenci Yemekhanesi	34
Resim 21. 15 Temmuz Şehitler Konferans Salonu	36
Resim 22. Safranbolu Fethi Toker Güzel Sanatlar ve Tasarım Fakültesi Konferans Salonu	36
Resim 23. Karabük Üniversitesi Kâmil Güleç Kütüphanesi.....	44
Resim 24. Karabük Üniversitesi Mezuniyet Töreni	66
Resim 25. Karabük Üniversitesi Uyruklarına Göre Uluslararası Öğrenci Sayıları	68
Resim 26. Karabük Üniversitesi Eğitim ve Araştırma Hastanesi	69
Resim 27. Karabük Üniversitesi Dış Hekimliği Fakültesi.....	70
Resim 28. Karabük Üniversitesi Dış Hekimliği Fakültesi.....	70
Resim 29. Kamusal Alanda Protokol ve Davranış Kuralları Eğitimi	73
Resim 30. Personel Maaş Hesaplama ve SGK İşlemleri Eğitimi	73
Resim 31. Öğrenci Kulübü Etkinlikleri	75
Resim 32. Öğrenci Kulübü Etkinlikleri	75
Resim 33. Öğrenci Kulübü Etkinlikleri	76
Resim 34. Satranç Turnuvası	77
Resim 35. Spor Etkinlikleri.....	77
Resim 36. Turuncu Bayrak.....	78
Resim 37. Engelsiz Üniversite.....	79
Resim 38. Öğrenci Buluşmaları	84
Resim 39. Öğrenci Buluşmaları	85
Resim 40. Kalite Eğitimleri	89
Resim 40. Karabük Teknokent.....	93
Resim 41. Sosyalfest.....	96
Resim 42. Teknofest.....	97
Resim 43. Demir Çelik Sempozyumu	98

Resim 44. KBÜ Sürdürülebilir ve İklim Dostu Kampüs Projesinde Pilot Üniversiteler Arasında	99
Resim 45. Karabük Üniversitesi Karbon Ayak İzi	99
Resim 46. Karabük Üniversitesi En İyi Üniversiteler Arasında	100
Resim 47. Karabük Üniversitesi Genç Üniversite Sıralamasında.....	101
Resim 48. Karabük Üniversitesi Times Higher Education (THE) Sıralamasında	102
Resim 49. Karabük Üniversitesi Quacquarelli Symonds (QS) Sıralamasında	103
Resim 50. Karabük Üniversitesi YÖS Sınavları.....	103
Resim 51. Ovacık Spor Meslek Yüksekokulu	106
Resim 52. Spor Tesisleri Projesi.....	108

ŞEKİLLER

Şekil 1. Karabük Üniversitesi Taşınmazlarının Dağılımı	30
Şekil 2. Karabük Üniversitesi Kapalı Alanların Dağılımı	30
Şekil 3. Eğitim Alanlarının Dağılımı.....	32
Şekil 4. Yıllar İtibari ile Akademik ve İdari Kadroların Gelişimi.....	45
Şekil 5. Personel Dağılımı	46
Şekil 6. Akademik Personelin Yıllar İtibariyle Unvan Dağılımı.....	48
Şekil 7. Akademik Personelin Yaşa Göre Dağılımı	49
Şekil 8. 2023 Yılı Yabancı Uyruklu Akademik Personelin Kadro Dağılımı	52
Şekil 9. İdari Personel Hizmet Sınıfına Göre Dağılımı.....	53
Şekil 10. Üniversitemizde Çalıştırılan İşçi Statülerinin Dağılımı	56
Şekil 11. Yıllar İtibariyle Toplam Öğrenci Sayıları.....	58
Şekil 12. Cinsiyetine Göre Öğrenci Sayısı Dağılımı	59
Şekil 13. Yerleşkelere Göre Öğrenci Sayılarının Dağılımı	60
Şekil 14. 2023 Yılı Bütçe Gelirlerin Gerçekleşme Dağılım Grafiği.....	122
Şekil 15. Yıllar İtibariyle Öz Gelirlerin Dağılım Grafiği	124
Şekil 16. Bütçe Dağılım Grafiği	125

SUNUŞ



Karabük Üniversitesi 2023 Yılı İdare Faaliyet Raporu, Üniversitemizin 2023 yılında gerçekleştirdiği faaliyetler hakkında genel bilgilerin edinilebileceği, kamuoyunu bilgilendirmek amacıyla hazırlanmış kapsamlı bir çalışmadır.

Üniversitemiz 2023 Yılı İdare Faaliyet Raporu, 5018 sayılı Kamu Mali Yönetimi ve Kontrol Kanununun 41 inci maddesi gereği üst yöneticinin hesap verme sorumluluğu çerçevesinde hazırlanarak kamuoyunun bilgisine sunulmuştur.

Üniversitemiz 2.160 personeli, 45 bini aşkın öğrencisi ile modern ve yenilikçi bir üniversite olarak bilimsel ve akademik çalışmalarını başarı ile sürdürmektedir. 2007 yılında kurulan ve ülkemizin en hızlı büyüyen yükseköğretim kurumlarından biri olan Karabük Üniversitesi, bilimsel ve akademik çalışmalarının yanı sıra sosyal, kültürel ve sanatsal etkinlikleri ile öğrencilerimizin ve halkımızın bilinçlenmesine, birikimlerini arttırmasına yardımcı olmaktadır. Bu çalışma, gerçekleştirilen faaliyetlerin ne olduğunu ve ne kadar yol aldığımızı görmemiz açısından son derece önemlidir.

Üniversitemizin kuruluş aşamasından bugüne kadar katkıda bulunan ve destek veren herkese, Üniversitemizin bütün akademik, idari personellerine ve geleceğimizi emanet ettiğimiz öğrencilerimize şükranlarımı sunuyor, teşekkürlerimi arz ediyorum.

Prof. Dr. Fatih KIRIŞIK
Rektör

I. GENEL BİLGİLER

KARABÜK ÜNİVERSİTESİ

Karabük Üniversitesi 29 Mayıs 2007 tarihli ve 26536 sayılı Resmi Gazetede yayımlanan 5662 sayılı “Yükseköğretim Kurumları Teşkilatı Kanununda ve Yükseköğretim Kurumları Öğretim Elemanlarının Kadroları Hakkında Kanun Hükmünde Kararname İle Genel Kadro ve Usulü Hakkında Kanun Hükmünde Kararnameye Ekli Cetvellerde Değişiklik Yapılmasına Dair Kanun” ile kurulmuştur.

Bugün Karabük Üniversitesi bünyesinde farklı yerleşkelerde 16 Fakülte, 2 Enstitü, 5 Yüksekokul, 9 Meslek Yüksekokulu ve 17 Uygulama ve Araştırma Merkezi bulunmaktadır. Karabük Üniversitesi, merkez ve merkeze bağlı 5 ilçede bulunan Fakülte, Enstitü, Yüksekokul, Meslek Yüksekokulu ve Uygulama ve Araştırma Merkezleriyle tüm bölgeye, gerek eğitim-öğretim ve bilime, gerekse sosyo-kültürel yaşama olumlu katkıda bulunmak ilkesini esas almıştır.

Üniversitemizde 45.890 öğrenci, 1.106 akademik, 39 yabancı uyruklu akademik, 629 idari, 73 4/B sözleşmeli personel, 289 4/D sürekli işçi ve 24 geçici işçi olmak üzere toplam 2.160 personel bulunmaktadır.



A. Misyon ve Vizyon

Misyon

Geleceğin mesleklerine uygun kaliteli eğitim

Vizyon

Uluslararasılaşmada lider üniversite olmak

Temel Değerler

- ✓ **Akademik Özgürlük:** Karabük Üniversitesi bilimsel ve özgür akademik çalışma ortamının sağlanması için özen gösterir.
- ✓ **Çözüm Odaklı:** Karabük Üniversitesi değişime açık, fırsatları değerlendirip hayata geçiren çözüm odaklı bir üniversitedir.
- ✓ **Etik Değerlere Bağlı:** Karabük Üniversitesi misyon ve vizyonu doğrultusunda görevlerini yerine getirirken evrensel ve bilimsel etik değerlere bağlı olarak hareket eder.
- ✓ **Girişimci:** Karabük Üniversitesi çalışanlarının ve öğrencilerinin kamu-üniversite-özel sektör iş birliğiyle yürütülen yenilikçi faaliyetlerini destekler.
- ✓ **Katılımcı:** Karabük Üniversitesi çalışanlarının ve öğrencilerinin yönetim süreçlerine katılmalarını sağlar, tüm paydaşlarının görüş ve düşüncelerine değer verir.
- ✓ **Şeffaf:** Karabük Üniversitesi tüm faaliyetlerini mevzuat, kurallar ve düzenlemeler doğrultusunda açıklık ve izlenebilirlik ilkelerine uygun olarak yürütür.
- ✓ **Topluma Duyarlı:** Karabük Üniversitesi sosyal sorumluluk anlayışıyla toplumsal gelişime katkı sağlar ve toplumsal değerlere saygılıdır.
- ✓ **Doğa ve Çevreye Duyarlı:** Karabük Üniversitesi ekolojik kampüs anlayışıyla gelecek nesillerin emaneti olan doğa ve çevrenin korunması yönünde çaba gösterir.
- ✓ **Uluslararasılaşma:** Karabük Üniversitesi farklılıkları zenginlik olarak görür ve uluslararasılaşmada öncü bir üniversite olma yönünde faaliyetlerini yürütür.

Etik Davranış İlkeleri

- **Görevin yerine getirilmesinde kamu hizmeti bilinci**

Karabük Üniversitesi personeli, kamu hizmetlerinin yerine getirilmesinde; sürekli gelişimi, katılımıcılığı, saydamlığı, tarafsızlığı, dürüstlüğü, kamu yararını gözetmeyi, hesap verebilirliği, öngörülebilirliği, hizmette yerindeliği ve beyana güveni esas alır.

- **Halka hizmet bilinci**

Karabük Üniversitesi personeli, kamu hizmetlerinin yerine getirilmesinde; hizmetten yararlananların günlük yaşamını kolaylaştırmayı, ihtiyaçlarını en etkin, hızlı ve verimli biçimde karşılamayı, hizmet kalitesini yükseltmeyi, memnuniyetini artırmayı ve hizmetlerin sonucuna odaklı olmayı hedefler.

- **Hizmet standartlarına uyma**

Karabük Üniversitesi personeli, kamu hizmetlerini belirlenen standartlara ve süreçlere uygun şekilde yürütür, hizmetten yararlananlara iş ve işlemlerle ilgili gerekli açıklayıcı bilgileri vererek onları hizmet süreci boyunca aydınlatır.

- **Amaç ve misyona bağlılık**

Karabük Üniversitesi personeli, üniversitenin amaçlarına ve misyonuna uygun davranır. Ülkenin çıkarları, toplumun refahı ve üniversitenin hizmet idealleri doğrultusunda hareket eder.

- **Dürüstlük ve tarafsızlık**

Karabük Üniversitesi personeli, tüm eylem ve işlemlerinde yasallık, adalet, eşitlik ve dürüstlük ilkeleri doğrultusunda hareket eder, görevlerini yerine getirirken ve hizmetlerden yararlandırmada dil, din, felsefi inanç, siyasi düşünce, ırk, cinsiyet ve benzeri sebeplerle ayırım yapamaz, insan hak ve özgürlüklerine aykırı veya kısıtlayıcı muamelede ve fırsat eşitliğini engelleyici davranış ve uygulamalarda bulunamaz. Karabük Üniversitesi personeli, takdir yetkilerini, kamu yararı ve hizmet gerekleri doğrultusunda, her türlü keyfilikten uzak, tarafsızlık ve eşitlik ilkelerine uygun olarak kullanır. Karabük Üniversitesi personeli, gerçek veya tüzel kişilere öncelikli, ayrıcalıklı, taraflı ve eşitlik ilkesine aykırı muamele ve uygulama yapamaz, herhangi bir siyasi parti, kişi veya zümrenin yararını veya zararını hedef alan bir davranışta bulunamaz, kamu makamlarının mevzuata uygun politikalarını, kararlarını ve eylemlerini engelleyemez.

- **Saygınlık ve güven**

Karabük Üniversitesi personeli, kamu yönetimine güveni sağlayacak şekilde davranır ve görevin gerektirdiği itibar ve güvene layık olduklarını davranışlarıyla gösterir. Kamu hizmetine güven duygusunu zedeleyen, şüphe yaratan ve adalet ilkesine zarar veren davranışlarda bulunmaktan kaçınır. Karabük Üniversitesi personeli, hizmetin kişisel veya özel her türlü menfaatin üzerinde bir görev olduğu bilinciyle hizmet gereklerine uygun hareket eder, hizmetten yararlananlara kötü davranamaz, işi savsaklayamaz, çifte standart uygulayamaz ve taraf tutamaz. Yönetici veya denetleyici konumunda bulunan personel, keyfi davranışlarda, baskı, hakaret ve tehdit edici uygulamalarda bulunamaz, açık ve kesin kanıtlara dayanmayan rapor düzenleyemez, mevzuata aykırı olarak kendileri için hizmet, imkân veya benzeri çıkarlar talep edemez ve talep olmasa dahi sunulana kabul edemez.

- **Nezaket ve saygı**

Karabük Üniversitesi personeli, üstleri, meslektaşları, astları, diğer personel ile hizmetten yararlananlara karşı nazik ve saygılı davranır ve gerekli ilgiyi gösterir, konu yetkilerinin dışındaysa ilgili birime veya yetkiliye yönlendirir.

- **Yetkili makamlara bildirim**

Karabük Üniversitesi personeli, etik davranış ilkeleriyle bağdaşmayan veya yasadışı iş ve eylemlerde bulunmasının talep edilmesi halinde veya hizmetlerini yürütürken bu tür bir eylem veya işlemde haberdar olduğunda ya da gördüğünde durumu yetkili makamlara bildirir. Birim amirleri, ihbarda bulunan kamu görevlilerinin kimliğini gizli tutar ve kendisine herhangi bir zarar gelmemesi için gerekli tedbirleri alır.

- **Çıkar çatışmasından kaçınma**

Üniversite personelinin görevlerini tarafsız ve objektif şekilde icra etmesini etkileyen ya da etkiliyormuş gibi gözüken ve kendisine, yakınlarına, arkadaşlarına ya da ilişkide bulunduğu kişi ya da kuruluşlara sağlanan her türlü menfaati ve onlarla ilgili mali ya da diğer yükümlülükleri ve benzeri şahsi çıkarlara sahip olması halini ifade eder. Karabük Üniversitesi personeli, çıkar çatışmasında şahsi sorumluluğa sahiptir ve çıkar çatışmasının doğabileceği durumda dikkatli davranır, çıkar çatışmasından kaçınmak için gerekli adımları atar. Çıkar çatışmasının farkına varır varmaz durumu üstlerine bildirir ve çıkar çatışması kapsamına giren menfaatlerden kendisini uzak tutar.

- **Görev ve yetkilerin menfaat sağlamak amacıyla kullanılmaması**

Karabük Üniversitesi personeli, görev, unvan ve yetkilerini kullanarak kendisi, yakınları veya üçüncü kişiler lehine baskı yapamaz, menfaat sağlayamaz ve aracılıkta bulunamaz, akraba, eş, dost ve hemşeri kayırmacılığı, siyasal kayırmacılık veya herhangi bir nedenle ayrımcılık veya kayırmacılık yapamaz. Karabük Üniversitesi personeli, unvan ve yetkilerini kullanarak kendisinin veya başkalarının kitap, dergi, kaset, CD ve benzeri ürünlerinin satışını ve dağıtımını yaptıramaz; herhangi bir kurum, vakıf, dernek veya spor kulübüne yardım, bağış ve benzeri nitelikte menfaat sağlayamaz. Karabük Üniversitesi personeli, ifası sırasında ya da bu görevlerin sonucu olarak elde ettiği resmi veya gizli nitelikteki bilgileri, kendisine, yakınlarına veya üçüncü kişilere doğrudan veya dolaylı olarak ekonomik, siyasal veya sosyal nitelikte bir menfaat elde etmek için kullanamaz; görevdeyken ve görevden ayrıldıktan sonra yetkili makamlar dışında hiçbir kurum, kuruluş veya kişiye açıklayamaz.

- **Hediye alma ve menfaat sağlama yasağı**

Personelin tarafsızlığını, performansını, kararını veya görevini yapmasını etkileyen veya etkileme ihtimali bulunan, ekonomik değeri olan ya da olmayan, doğrudan ya da dolaylı olarak kabul edilen her türlü eşya ve menfaat hediye kapsamındadır. Personelin hediye almaması, personele hediye verilmemesi ve görev sebebiyle çıkar sağlanmaması gerekir. Karabük Üniversitesi personeli, yürüttüğü görevle ilgili bir iş, hizmet veya menfaat ilişkisi olan gerçek veya tüzel kişilerden kendisi, yakınları veya üçüncü kişi veya kuruluşlar için doğrudan doğruya veya aracı eliyle herhangi bir hediye alamaz ve menfaat sağlayamaz. Aşağıda belirtilenler hediye alma yasağı kapsamı dışındadır:

- a) Üniversiteye katkı anlamına gelen, üniversite hizmetlerinin hukuka uygun yürütülmesini etkilemeyecek olan ve üniversite hizmetine tahsis edilmek, üniversitenin taşınır kayıtlarına alınmak ve kamuoyuna demirbaş koşuluyla alınanlar üniversiteye yapılan bağışlar,
- b) Kitap, dergi, makale, kaset, takvim, CD veya buna benzer nitelikte olanlar,
- c) Halka açık yarışmalarda, kampanyalarda veya etkinliklerde kazanılan ödül veya hediyeler,
- d) Herkese açık konferans, sempozyum, forum, panel, yemek, resepsiyon veya buna benzer etkinliklerde verilen hatıra niteliğindeki hediyeler,
- e) Tanıtım amacına yönelik, herkese dağıtılan ve sembolik değeri bulunan reklam ve el sanatları ürünleri,
- f) Finans kurumlarından piyasa koşullarına göre alınan krediler.

Aşağıda belirtilenler ise hediye alma yasağı kapsamındadır:

- a) Görev yapılan kurumla iş, hizmet veya çıkar ilişkisi içinde bulunanlardan alınan karşılama, veda ve kutlama hediyeleri, burs, seyahat, ücretsiz konaklama ve hediye çekleri,
- b) Taşınır veya taşınmaz mal veya hizmet satın alırken, satarken veya kiralarken piyasa fiyatına göre makul olmayan bedeller üzerinden yapılan işlemler,
- c) Hizmetten yararlananların vereceği her türlü eşya, giysi, takı veya gıda türü hediyeler,
- d) Görev yapılan kurumla iş veya hizmet ilişkisi içinde olanlardan alınan borç ve krediler.

• **Kamu malları ve kaynaklarının kullanımı**

Karabük Üniversitesi personeli, kamu bina ve taşıtları ile diğer hizmet malları ve kaynaklarını kamusal amaçlar ve hizmet gerekleri dışında kullanamaz ve kullandıramaz. Bunları korur ve her an hizmete hazır halde bulundurmak için gerekli tedbirleri alır.

• **Savurganlıktan kaçınma**

Karabük Üniversitesi personeli, kamu bina ve taşıtları ile diğer hizmet malları ve kaynaklarının kullanımında israf ve savurganlıktan kaçınır. Mesai süresini, üniversite mallarını, kaynaklarını, işgücünü ve imkanlarını kullanırken etkin, verimli ve tutumlu davranır.

• **Bağlayıcı açıklamalar ve gerçek dışı beyan**

Karabük Üniversitesi personeli, görevlerini yerine getirirken yetkilerini aşarak çalıştığı kurumu bağlayıcı açıklama, taahhüt, vaat veya girişimlerde bulunamaz, aldatıcı ve gerçek dışı beyanat veremez.

- **Bilgi verme, saydamlık ve katılımçılık**

Karabük Üniversitesi personeli, kişilerin bilgi edinme hakkını kullanmasına yardımcı olur. Gerçek ve tüzel kişilerin talep etmesi halinde istenen bilgi veya belgeleri, 4982 sayılı Bilgi Edinme Hakkı Kanunu'nda belirlenen istisnalar dışında, usulüne uygun olarak verir. Karabük Üniversitesi personeli, kamu hizmetleri ile ilgili temel kararların hazırlanması, olgunlaştırılması, alınması ve bu kararların uygulanması aşamalarından birine, birkaçına veya tamamına, aksine yasal bir hüküm olmadıkça, o karardan doğrudan ya da dolaylı olarak etkilenecek olanların katkıda bulunmasını sağlamaya dikkat eder. Üniversite üst yöneticileri, ilgili kanunların izin verdiği çerçevede, kurumlarının ihale süreçlerini, faaliyet ve denetim raporlarını uygun araçlarla kamuoyunun bilgisine sunar.

- **Yöneticilerin hesap verme sorumluluğu**

Karabük Üniversitesi personeli, kamu hizmetlerinin yerine getirilmesi sırasında sorumlulukları ve yükümlülükleri konusunda hesap verebilir ve kamusal değerlendirme ve denetime her zaman açık ve hazır olur. Üniversite yöneticileri, kurumlarının amaç ve politikalarına uygun olmayan işlem veya eylemleri engellemek için görev ve yetkilerinin gerektirdiği önlemleri zamanında alırlar. Üniversite yöneticileri, yetkisi içindeki personelin yolsuzluk yapmasını önlemek için gerekli tedbirleri alırlar. Bu tedbirler; yasal ve idari düzenlemeleri uygulamayı, eğitim ve bilgilendirme konusunda uygun çalışmalar yapmayı, personelinin karşı karşıya kaldığı mali ve diğer zorluklar konusunda dikkatli davranmayı ve kişisel davranışlarıyla personeline örnek olmayı kapsar. Üniversite yöneticileri, personeline etik davranış ilkeleri konusunda uygun eğitimi sağlamak, bu ilkelere uyulup uyulmadığını gözetlemek, geliriyle bağdaşmayan yaşantısını izlemek ve etik davranış konusunda rehberlik etmekle yükümlüdür.

B. Yetki, Görev ve Sorumluluklar

Türkiye'de Yükseköğretim T.C. Anayasası'nın 130 uncu maddesi ve 2547 sayılı Yükseköğretim Kanunu ile düzenlenmektedir. 2547 sayılı Yükseköğretim Kanunu'nun 12'nci maddesi uyarınca yükseköğretim kurumlarının görevleri;

- Çağdaş uygarlık ve eğitim-öğretim esaslarına dayanan bir düzen içinde, toplumun ihtiyaçları, kalkınma planları ilke ve hedeflerine uygun ve ortaöğretime dayalı çeşitli düzeylerde eğitim-öğretim, bilimsel araştırma, yayım ve danışmanlık yapmak,
- Kendi ihtisas gücü ve maddi kaynaklarını rasyonel, verimli ve ekonomik şekilde kullanarak, milli eğitim politikası, kalkınma planları, ilke ve hedefleri ile Yükseköğretim Kurulu tarafından yapılan plan ve programlar doğrultusunda, ülkenin ihtiyacı olan dallarda ve sayıda insan gücü yetiştirmek,
- Türk toplumunun yaşam düzeyini yükseltici ve kamuoyunu aydınlatıcı bilim verilerini söz, yazı ve diğer araçlarla yaymak,
- Örgün, yaygın, sürekli ve açık eğitim yoluyla toplumun özellikle sanayileşme ve tarımda modernleşme alanlarında eğitilmesini sağlamak,
- Ülkenin bilimsel, kültürel, sosyal ve ekonomik yönlerden ilerlemesini ve gelişmesini ilgilendiren sorunlarını, diğer kuruluşlarla iş birliği yaparak, kamu kuruluşlarına önerilerde bulunmak suretiyle öğretim ve araştırma konusu yapmak, sonuçlarını toplumun yararına sunmak ve kamu kuruluşlarınca istenecek inceleme ve araştırmaları sonuçlandırarak düşüncelerini ve önerilerini bildirmek,
- Eğitim-öğretim seferberliği içinde, örgün, yaygın, sürekli ve açık eğitim hizmetini üstlenen kurumlara katkıda bulunacak önlemleri almak,
- Yörelerindeki tarım ve sanayinin gelişmesine ve ihtiyaçlarına uygun meslek elemanlarının yetişmesine, bilgilerinin gelişmesine katkıda bulunmak, sanayi, tarım ve sağlık hizmetleri ile diğer hizmetlerde modernleşmeyi, üretimde artışı sağlayacak çalışma ve programlar yapmak, uygulamak ve yapılanlara katılmak, bununla ilgili kurumlarla iş birliği yapmak ve çevre sorunlarına çözüm getirici önerilerde bulunmak,
- Eğitim teknolojisini üretmek, geliştirmek, kullanmak ve yaygınlaştırmak,
- Yükseköğretimin uygulamalı yapılmasına ait eğitim-öğretim esaslarını geliştirmek, döner sermaye işletmelerini kurmak, verimli çalıştırmak ve bu faaliyetlerin geliştirilmesine ilişkin gerekli düzenlemeleri yapmak'' olarak belirlenmiştir.

Bir yükseköğretim kurumu olarak üniversitemiz de 29 Mayıs 2007 tarihli ve 26536 sayılı Resmî Gazetede yayımlanan 5662 sayılı "Yükseköğretim Kurumları Teşkilatı Kanununda ve Yükseköğretim Kurumları Öğretim Elemanlarının Kadroları Hakkında Kanun Hükmünde Kararname ile Genel Kadro ve Usulü Hakkında Kanun Hükmünde Kararnameye Ekli Cetvellerde Değişiklik Yapılmasına Dair Kanun" ile kurulmuştur.

C. İdareye İlişkin Bilgiler

1. Fiziksel Yapı

1.1. Yerleşkeler ve Hizmet Binaları Genel Dağılımı

Karabük Üniversitesi Demir Çelik, Safranbolu, Eskipazar, Yenice, Eflani, TOBB ve Ovacık Yerleşkesi olmak üzere toplam yedi yerleşkede konumlanmıştır. Karabük Üniversitesi 16 fakülte, 2 enstitü, 5 yüksekokul, 9 meslek yüksekokulu ve 17 uygulama ve araştırma merkezi ile eğitim-öğretim ve araştırma hizmeti vermektedir.

Yerleşke Adı	Birim
DEMİR ÇELİK	Rektörlük
	Daire Başkanlıkları
	Diş Hekimliği Fakültesi
	Edebiyat Fakültesi
	Fen Fakültesi
	İktisadi ve İdari Bilimler Fakültesi
	İslami İlimler Fakültesi
	İşletme Fakültesi
	Mühendislik Fakültesi ve Laboratuvarları
	Orman Fakültesi
	Sağlık Bilimleri Fakültesi
	Teknik Eğitim Fakültesi
	Teknoloji Fakültesi
	Tıp Fakültesi
	Demir Çelik Enstitüsü
	Lisansüstü Eğitim Enstitüsü
	Hasan Doğan Beden Eğitimi Spor Yüksekokulu
	Sağlık Yüksekokulu
	Sivil Havacılık Yüksekokulu
	Yabancı Diller Yüksekokulu
	Adalet Meslek Yüksekokulu
	Sosyal Bilimler Meslek Yüksekokulu
	Araştırma Merkezleri
	Demir Çocuk Anaokulu
	Kâmil Güleç Kütüphanesi
	Öğrenci İşleri Merkezi
	Prof. Dr. Burhanettin UYSAL Stadyumu
	Rektörlüğe Bağlı Birimler
	Sosyal Alanlar
	Teknopark
Teknoloji Transfer Ofisi	

Yerleşke Adı	Birim
SAFRANBOLU	Başak Cengiz Mimarlık Fakültesi
	Safranbolu Fethi Toker Güzel Sanatlar ve Tasarım Fakültesi
	Safranbolu Turizm Fakültesi
	Türker İnanoğlu İletişim Fakültesi
	Safranbolu Devlet Konservatuvarı
	Safranbolu Şefik Yılmaz Dizdar Meslek Yüksekokulu
	Sağlık Hizmetleri Meslek Yüksekokulu
	Prof. Dr. Fuat Sezgin Safranbolu Bilim ve Sanat Akademisi
	KBÜ Üniversite Evi
ESKİPAZAR	Eskipazar Meslek Yüksekokulu
EFLANİ	Eflani Meslek Yüksekokulu
YENİCE	Yenice Meslek Yüksekokulu
TOBB	Türkiye Odalar ve Borsalar Birliği Teknik Bilimler Meslek Yüksekokulu ve Atölyeler
OVACIK	Ovacık Spor Meslek Yüksekokulu

Yerleşkeler

Demir Çelik Yerleşkesi

Demir Çelik yerleşkesi Üniversitemizin merkez yerleşkesidir. Demir Çelik Yerleşkesi 627.016 m² açık alan 168.265 m² kapalı alana sahiptir. Demir Çelik Yerleşkesinde Rektörlük binası, Dış Hekimliği Fakültesi, Edebiyat Fakültesi, Fen Fakültesi, İktisadi ve İdari Bilimler Fakültesi, İslami İlimler Fakültesi, İşletme Fakültesi, Mühendislik Fakültesi, Orman Fakültesi, Sağlık Bilimleri Fakültesi, Teknoloji Fakültesi, Teknik Eğitim Fakültesi, Tıp Fakültesi, Demir Çelik Enstitüsü, Lisansüstü Eğitim Enstitüsü, Hasan Doğan Beden Eğitimi ve Spor Yüksekokulu, Sağlık Yüksekokulu, Sivil Havacılık Yüksekokulu, Yabancı Diller Yüksekokulu, Adalet Meslek Yüksekokulu, Sosyal Bilimler Meslek Yüksekokulu, Daire Başkanlıkları, uygulama ve araştırma merkezleri, Kamil Güleç Kütüphanesi, M. Gökşen Yücel Kapalı Spor Salonu, açık spor sahaları, üniversite camisi, sosyal yaşam merkezi ve öğrenci yaşam merkezi, kantin ve kafeteryalardan oluşmaktadır.



Resim 1. Demir Çelik Yerleşkesi



Resim 2. Karabük Üniversitesi Merkez Kütüphanesi

Karabüklü iş adamı Kâmil Güleç tarafından yaptırılan Kâmil Güleç Kütüphanesi, 2 kat, 1 asma kat ve 600 m² teras olmak üzere toplam 2.083 m² kapalı alanda hizmet vermektedir.



Resim 3. Prof. Dr. Burhanettin UYSAL Ayyıldızlı Stadyumu

Demir Çelik Yerleşkesinde yer alan ve içerisinde Orman Fakültesi, Hasan Doğan Beden Eğitimi ve Spor Yüksekokulu ve Kreşi barındıran 25 bin kişi kapasiteli Prof. Dr. Burhanettin UYSAL Ayyıldızlı Stadyumu 15.400 m²'lik kapalı alana 28.900 m² açık spor alanına sahiptir.



Resim 4. Demir Çelik Enstitüsü



Resim 5. Mühendislik Fakültesi Laboratuvarı

Safranbolu Yerleşkesi

Üniversitemiz Safranbolu yerleşkesi 13.164 m² açık alana ve 32.682 m² kapalı alana sahiptir. Yerleşkede; Başak Cengiz Mimarlık Fakültesi, Safranbolu Fethi Toker Güzel Sanatlar ve Tasarım Fakültesi, Safranbolu Turizm Fakültesi, Türker İnanoğlu İletişim Fakültesi, Sağlık Hizmetleri Meslek Yüksekokulu, Safranbolu Şefik Yılmaz Dizdar Meslek Yüksekokulu, Safranbolu Devlet Konservatuarı, Prof. Dr. Fuat Sezgin Safranbolu Bilim ve Sanat Akademisi (Tarihi Taş Bina), KBÜ Üniversite Evi (Tarihi Çiçekler Evi, Tarihi Antepler Konağı) ve Safranbolu Şefik Yılmaz Dizdar Meslek Yüksekokulu atölyeleri bulunmaktadır.



Resim 6. Safranbolu Fethi Toker Güzel Sanatlar ve Tasarım Fakültesi Binası



Resim 7. Safranbolu Şefik Yılmaz Dizdar Meslek Yüksekokulu



Resim 8. Türker İnanoğlu İletişim Fakültesi Binası

Karabük Üniversitesi İletişim Fakültesi, 26.09.2016 tarihli ve 2016/9270 sayılı Bakanlar Kurulu Kararının 01.11.2016 tarihinde 29875 sayılı Resmi Gazete’de yayımlanması ile kurulmuştur. Türker İnanoğlu İletişim Fakültesi, UNESCO kültürel miras listesinde bulunan Safranbolu’da yer almaktadır. Ulusal ve uluslararası standartlara uygun olarak geleceğin iletişimcilerini yetiştirmede kuramsal ve uygulamalı birimler aracılığıyla iletişim alanında en saygın akademik kurumlar arasında yer almak temel vizyonuna sahiptir. Türker İnanoğlu İletişim Fakültesi 2021-2022 akademik yılında Gazetecilik Bölümü ve Radyo, Televizyon ve Sinema Bölümünde eğitim ve öğretime başlamıştır.



Resim 9. Prof. Dr. Fuat Sezgin Safranbolu Bilim ve Sanat Akademisi (Tarihi Taş Bina)

Cumhurbaşkanlığı genelgesiyle 2019 yılının “Prof. Dr. Fuat Sezgin Yılı” olarak ilan edilmesinin ardından, Karabük Üniversitesi ile Prof. Dr. Fuat Sezgin İslam Bilim Tarihi Araştırmaları Vakfı (İBTAV) ve Kırıkkale Üniversitesi arasında imzalanan protokol kapsamında, Safranbolu Bilim ve Sanat Akademisinin ismi, Prof. Dr. Fuat Sezgin Safranbolu Bilim ve Sanat Akademisi olarak değiştirildi.



Resim 10. KBÜ Üniversite Evi

Yenice Yerleşkesi

Karabük İli Yenice İlçesinde bulunan yerleşke 6.290 m² açık alan üzerine kurulu ve 4.054 m² kapalı alana sahiptir. Yenice Meslek Yüksekokulu ilk önce "İş sağlığı ve güvenliği" programı ile ilk öğrencilerini alarak eğitime başlamıştır. Ayrıca "Bilgisayar programcılığı" ve "Raylı sistemler makine teknolojisi" programları 2018/2019 eğitim öğretim yılında ilk öğrencilerini kabul etmiştir.



Resim 11. Yenice Meslek Yüksekokulu Binası



Resim 12. Yenice Meslek Yüksekokulu

Eskipazar Yerleşkesi

Karabük ili Eskipazar ilçesinde bulunan yerleşke, yatılı bölge ilköğretim okulu olarak hizmet vermekte iken Millî Eğitim Bakanlığı tarafından meslek yüksekokulu kurulması amacıyla Üniversitemize tahsis edilmiştir. 70.904 m² alan üzerine kurulu 6.540 m² kapalı alanı bulunan yerleşke içerisinde Eskipazar Meslek Yüksekokulu eğitim binası, yurt binası (KHK'ya ait), kapalı spor salonu ve açık basketbol sahası bulunmaktadır. Eskipazar Meslek Yüksekokulu, Bilgisayar Teknolojileri, Makine ve Metal Teknolojileri, Motorlu Araçlar ve Ulaştırma Teknolojileri ve Mülkiyet Koruma ve Güvenlik bölümleri ile eğitim-öğretime devam etmektedir.



Resim 13. Eskipazar Meslek Yüksekokulu Yerleşkesi



Resim 14. Eskipazar Meslek Yüksekokulu Binası

Eflani Yerleşkesi

Karabük ili Eflani ilçesinde bulunan yerleşke, yatılı bölge ilköğretim okulu olarak hizmet vermekte iken Millî Eğitim Bakanlığı tarafından meslek yüksekokulu kurulması amacıyla Üniversitemize tahsis edilmiştir. 97.906 m² alan üzerine kurulu 5.514 m² kapalı alanı bulunan yerleşke içerisinde Eflani Meslek Yüksekokulu eğitim binası, yurt binası ve açık basketbol sahası bulunmaktadır. Mülkiyet Koruma ve Güvenlik, Otel Lokanta ve İkram Hizmetleri, Gıda İşleme ve Bitkisel ve Hayvansal Üretim Bölümleri ile eğitim öğretime devam etmektedir.



Resim 15. Eflani Meslek Yüksekokulu Binası



Resim 16. Eflani Meslek Yüksekokulu

TOBB Yerleşkesi

Karabük ili Organize Sanayi Bölgesinde bulunan yerleşke, Türkiye Odalar ve Borsalar Birliği tarafından meslek yüksekokulu kurulması amacıyla Üniversitemize tahsis edilmiştir. 42.805 m² alan üzerine kurulu, atölye, yemekhane, itfaiye, garaj ve dersliklerden oluşan eğitim binası 2021 yılında faaliyete geçmiştir. TOBB yerleşkesinde Motorlu Araçlar ve Ulaştırma Teknolojileri, Mülkiyet Koruma ve Güvenlik, Makine ve Metal Teknolojileri, Bilgisayar Teknolojileri, Elektrik ve Enerji, Elektronik ve Otomasyon, Ulaştırma Hizmetleri, Mimarlık ve Şehir Planlama, İnşaat ve Tasarım Bölümleri ile eğitim-öğretim faaliyetlerine devam etmektedir.



Resim 17. TOBB Meslek Yüksekokulu Binası



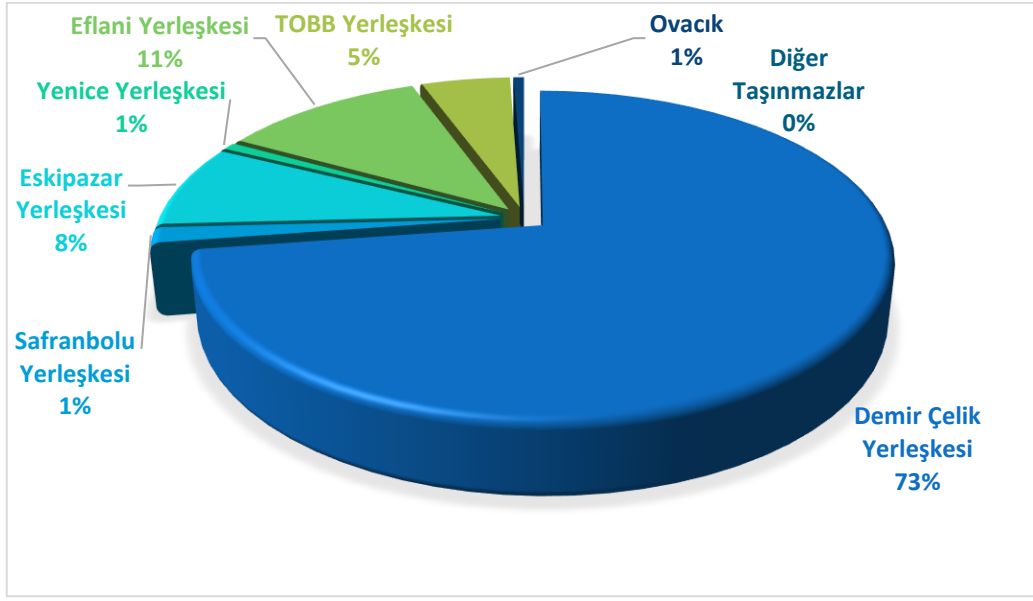
Resim 18. TOBB Meslek Yüksekokulu Binası

Tablo 1. Karabük Üniversitesi Fiziki Alanların Dağılımı

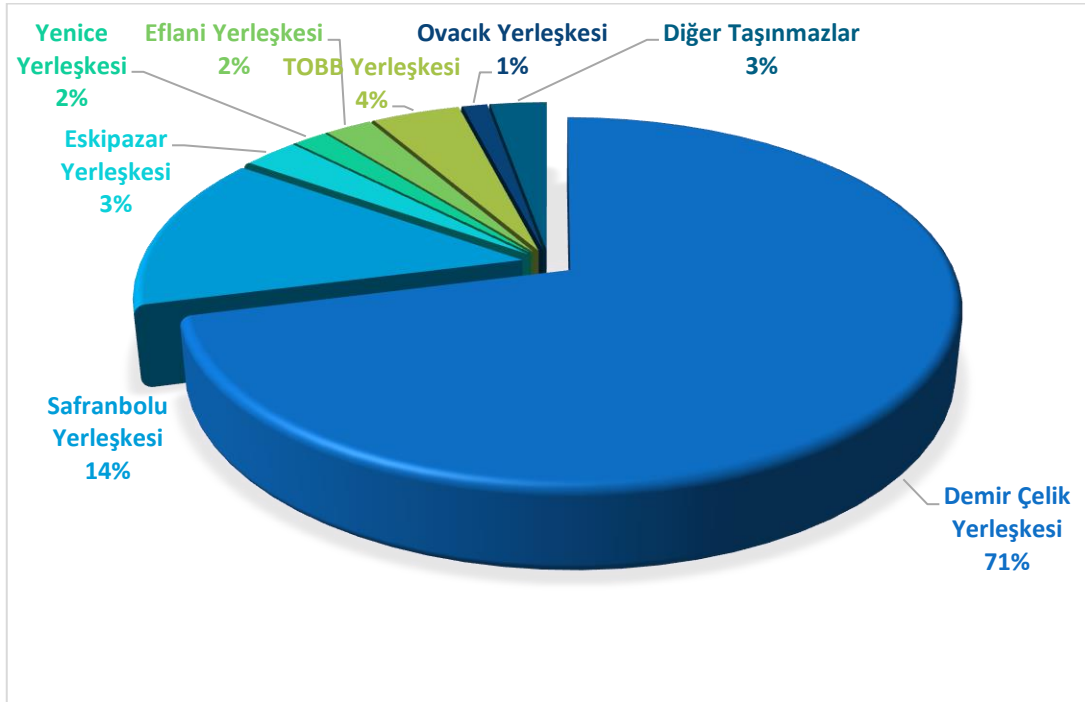
Hizmet Alanı (m ²)	Demir Çelik Yerleşkesi	Safranbolu Yerleşkesi	Eskipazar Yerleşkesi	Yenice Yerleşkesi	Eflani Yerleşkesi	TOBB Yerleşkesi	Ovacık Yerleşkesi	Diğer Taşınmazlar	Toplam (m ²)
Eğitim	26.175,84	7.013,80	532,07	958,01	1.078,90	1.224,88	958,01	882	38.823,51
Barınma	-	1.300	1.260	-	720	-	-	5.760	9.040,00
Yemekhane	4.381,90	1.476,11	367,50	101,14	352,17	498,62	101,14	-	7.278,58
*Laboratuvar	6.343,34	1.486,56	232,08	248,27	288,58	2.634,22	248,27	-	11.481,32
Akademik/ İdari Çalışma Odası	23.715,76	4.815,11	478,17	688,86	242,19	1.157,74	-	-	31.097,83
Spor	32.433,50	-	1.816,19	-	1.097,32	-	-	-	35.347,01
Konferans/ Toplantı Salonu	4.434,29	1.799,87	99,29	137,06	45,55	277	-	-	6.793,06
Depo/Arşiv	5.682,29	1.168,77	398,47	163,10	591,46	422,56	-	-	8.426,65
Kütüphane	2.083,56	479,60	74,52	29,75	45,55	18,80	-	-	2.731,80
Kafeterya/ Kantin	1.156,71	575,64	20,80	126,85	99,28	301,53	-	-	2.280,81
Diğer	61.857,90	12.566,86	1.261,36	1.601,11	953,77	3.802,86	1.601,11	-	83.644,97
Açık Alan	627.016,91	13.164,14	70.904,49	6.290,94	97.906,97	42.805,70	5.059,11	-	863.148,26
Kapalı Alan	168.265,09	32.682,32	6.540,45	4.054,15	5.514,77	10.338,21	2.908,53	6.642,00	236.945,54

Kaynak: Yapı İşleri ve Teknik Daire Başkanlığı

*20.800 m² alanda inşa edilen Mühendislik Fakültesi Laboratuvar Binası bodrum, zemin ve üç kattan oluşmakta olup, içerisinde 78 adet laboratuvar, 4 idari ofis, 2 toplantı odası, 1 seminer salonu ve öğretim elemanı odaları bulunmaktadır.



Şekil 1. Karabük Üniversitesi Taşınmazlarının Dağılımı



Şekil 2. Karabük Üniversitesi Kapalı Alanların Dağılımı

Üniversitemiz kapalı alanları toplamı 236.945,54 m²'dir. Toplam kapalı alanın % 71'ini 168,265 m²'lik alan ile Demir Çelik Yerleşkesi (Karabük Merkez Kampüs) oluşturmaktadır.

1.1.1. Eğitim Alanları

Üniversitemiz 16 Fakülte, 2 Enstitü, 5 Yüksekokul, 9 Meslek Yüksekokulu ve 17 Uygulama ve Araştırma Merkezi ile faaliyetlerini sürdürmektedir. Eğitim amaçlı alanlar aşağıdaki tabloda yer almaktadır.

Tablo 2. Eğitim Alanlarının Genel Dağılımı

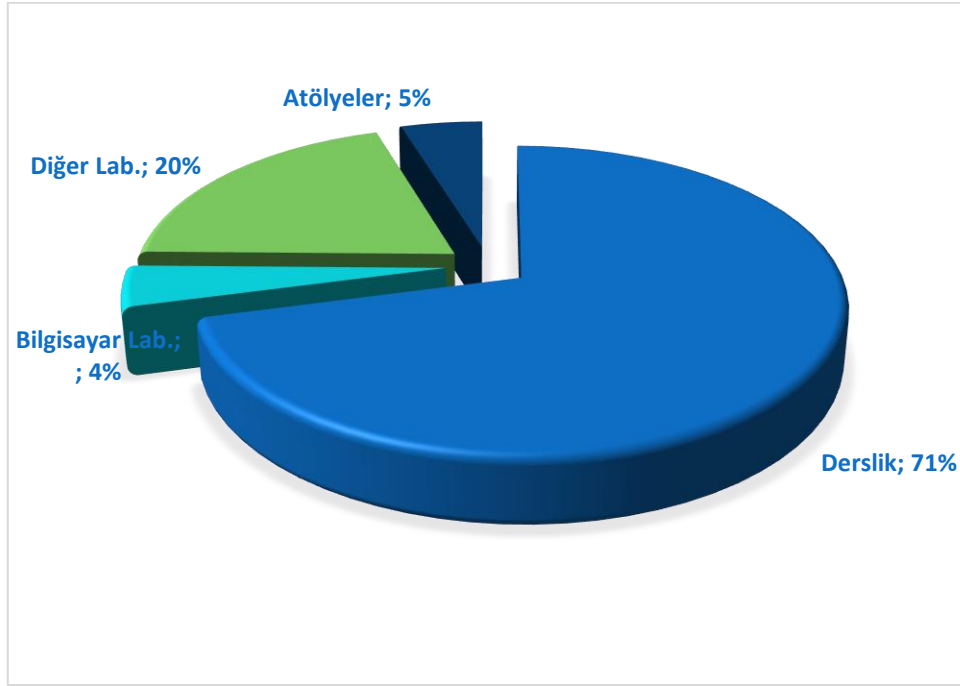
Yerleşke Adı	Eğitim /Tesisler	Amfi/Derslik Alanı (m ²)	Amfi/Derslik Sayısı
Demir Çelik Kampüsü	Rektörlük Binası	-	-
	İktisadi ve İdari Bilimler Fakültesi	4.671,50	35
	Teknoloji Fakültesi	5.703,13	74
	Kapalı Spor Salonu	100,50	1
	Mühendislik Fakültesi	4.115,02	43
	ARGE	54,38	1
	Kâmil Güleç Kütüphanesi	93,28	2
	İlahiyat Fakültesi	5.799,31	57
	Stadyum	1.338,69	26
	Sosyal Yaşam Merkezi	-	-
	Tıp Fakültesi	764,57	15
	Yabancı Diller Yüksekokulu	2.440,54	53
	Deney Hayvanları Merkezi	147,29	-
	Isı Merkezi	-	-
	Kapalı Otopark	-	-
Öğrenci İşleri Binası	947,63	17	
Safranbolu	Safranbolu Fethi Toker Güzel Sanatlar Tasarım Fakültesi	4.697,90	61
	Türker İnanoğlu İletişim Fakültesi	759,22	13
	Safranbolu Şefik Dizdar Meslek Yüksekokulu	1.082,15	14
	MYO Atölyeler	238,51	6
	KBÜ Üniversite Evi (Çiçekler Evi)	-	-
	KBÜ Üniversite Evi (Antepler Konağı)	-	-
	Prof. Dr. Fuat Sezgin Safranbolu Bilim ve Sanat Akademisi (Tarihi Taş Bina)	-	-
Eskipazar	Eskipazar Meslek Yüksekokulu	532,07	10
Yenice	Yenice Meslek Yüksekokulu	926,89	11
Eflani	Eflani Meslek Yüksekokulu	1.078,90	16
Zobran Organize	TOBB Meslek Yüksekokulu	1.206,08	20
Ovacık	Ovacık Meslek Yüksekokulu	926,89	11

Tablo 3. Eğitim Alanlarının Dağılımı

Eğitim Alanı	Derslik	Bilgisayar Lab.	*Diğer Lab.	Atölyeler	Toplam
50 Kişilik ve Altı	247	23	118	28	416
51-75 Kişilik	65	4	6	4	79
76-100 Kişilik	80	2	3	-	85
101-150 Kişilik	94	-	6	-	100
Toplam	486	29	133	32	680

Kaynak: Akademik Birimler

*20.800 m² alanda inşa edilen Mühendislik Fakültesi Laboratuvar Binası bodrum, zemin ve üç kattan oluşmakta olup, içerisinde 78 adet laboratuvar, 4 idari ofis, 2 toplantı odası, 1 seminer salonu ve öğretim elemanı odaları bulunmaktadır.



Şekil 3. Eğitim Alanlarının Dağılımı

Üniversitemiz eğitim birimlerinin kullanımında bulunan eğitim alanlarının %71'i derslikler, %5' i atölyeler, %4'ü bilgisayar laboratuvarları ve %20'si diğer laboratuvarlardan oluşmaktadır.

1.1.2. Sosyal Alanlar

1.1.2.1. Yemekhane, Kantin ve Kafeteryalar

Üniversitemizde öğrencilerimiz ve personelimize hizmet veren 8 adet öğrenci yemekhanesi, 5 adet personel yemekhanesinin dışında faydalanmak isteyen herkese açık olan toplam 6 adet kantin ve kafeterya ile 27 adet Sosyal Yaşam Merkezi (Taşınmaz/İşyeri) bulunmaktadır.

Tablo 4. Yemekhane, Kantin ve Kafeteryaların Kapasitesi

Bölümler	Sayı (Adet)	Kapalı Alan (m ²)	Kapasite (Kişi)
Öğrenci Yemekhanesi	8	7.177	2.800
Personel Yemekhanesi	5	3.567	1.200
Kantin ve Kafeterya	6	2.248	1.000
Sosyal Yaşam Merkezi (Taşınmaz/İşyeri)	27	2.126	-
Toplam	46	15.118	5.000

Kaynak: Sağlık Kültür ve Spor Daire Başkanlığı



Resim 19. Sosyal Yaşam Merkezi



Resim 20. Öğrenci Yemekhanesi

1.1.2.2. Barınma (Öğrenci Yurtları, Öğrenci Evleri ve Misafirhaneler)

Öğrencilerimizin barınmasına yönelik Üniversitemiz bünyesinde faaliyet gösteren öğrenci yurdu ve öğrenci evleri bulunmamaktadır. Toplam 1.300 m² kapalı alanlı Üniversite evi bulunmaktadır.

Tablo 5. Misafirhanelerin Sayı ve Kapasitesi

Üniversite Evi	Oda Sayısı (Adet)	Kapalı Alan (m ²)	Kapasite (Kişi)
Üniversite Evi (Tarihi Çiçekler Evi)	6	650	11
Üniversite Evi (Tarihi Antepler Konağı)	9	650	24
Toplam	15	1.300	35

Kaynak: Yapı İşleri ve Teknik Daire Başkanlığı

Üniversitemiz Safranbolu Turizm Fakültesi Gastronomi ve Mutfak Sanatları Bölümü ve Turizm İşletmeciliği Bölümü öğrencileri ile Safranbolu Şefik Yılmaz Dizdar Meslek Yüksekokulu Turizm ve Otel İşletmeciliği Programı öğrencilerinin uygulamalı eğitimleri KBÜ Üniversite Evinde yürütülmektedir.

Tablo 6. Lojmanların Sayı ve Kapasitesi

Lojman / Konut	Sayı (adet)			Kapalı Alan (m ²)
	Sayı	Dolu	Boş	
Personel Lojmanı	78	56	22	7.730

Kaynak: İdari ve Mali İşler Daire Başkanlığı

Üniversitemizde 7.730 m² kapalı alana sahip 78 adet personel lojmanı bulunmaktadır.

1.1.3. Spor Tesisleri

Tablo 7. Spor Tesislerinin Sayı ve Kapasitesi

Spor Tesisleri	Sayı (Adet)	Alan (m ²)	Yerleşke
Kapalı Spor Tesisleri	2	5.363	Demir-Çelik/Eskipazar MYO
Açık Spor Tesisleri	4	3.500	Demir-Çelik/Diğer
Stadyum	1	28.900	Demir-Çelik
Toplam	7	37.213	

Kaynak: Yapı İşleri ve Teknik Daire Başkanlığı

1.1.4. Toplantı ve Konferans Salonları

Üniversitemizde yer alan toplantı, konferans ve eğitim salonlarına ilişkin bilgilere aşağıdaki tabloda yer verilmiştir.

Tablo 8. Toplantı ve Konferans Salonlarının Dağılımı

Kapasitesi	*Toplantı Salonu	Konferans Salonu	Eğitim Salonu	Toplam
0-50 Kişilik	40	2	11	53
51-75 Kişilik	-	-	-	-
76-100 Kişilik	-	2	-	2
101-150 Kişilik	-	4	-	4
151-250 Kişilik	-	4	-	4
251 ve Üzeri	-	2	-	2
Toplam	40	14	11	65

Kaynak: Tüm Birimler

*20.800 m² alanda inşa edilen Mühendislik Fakültesi Laboratuvar Binası bodrum, zemin ve üç kattan oluşmakta olup, içerisinde 78 adet laboratuvar, 4 idari ofis, 2 toplantı odası, 1 seminer salonu ve öğretim elemanı odaları bulunmaktadır.



Resim 21. 15 Temmuz Şehitler Konferans Salonu



Resim 22. Safranbolu Fethi Toker Güzel Sanatlar ve Tasarım Fakültesi Konferans Salonu

1.2. Sağlık Tesisleri

Üniversitemiz Tıp Fakültesine bağlı Uygulama ve Araştırma hastanesi bulunmadığından, Sağlık Bakanlığı ile yapılan protokol çerçevesinde Karabük Devlet Hastanesi, Karabük Üniversitesi Eğitim ve Araştırma Hastanesi olarak hizmet vermektedir.

2. Örgüt Yapısı

Üniversitemizin Yönetim ve Organizasyonu 2547 sayılı Yükseköğretim Kanunu hükümlerine göre belirlenmiştir. Üniversitenin yönetim organları rektör, üniversite senatosu ve üniversite yönetim kuruludur.

Rektör:

Devlet üniversitelerinde rektör, Yükseköğretim Kurulu tarafından önerilecek, profesör olarak en az üç yıl görev yapmış üç aday arasından Cumhurbaşkanınca atanır. Bir aylık sürede önerilenlerden birisinin atanmaması ve Yükseköğretim Kurulu tarafından, iki hafta içinde yeni adaylar gösterilmemesi halinde Cumhurbaşkanınca doğrudan atama yapılır. Rektörün görev süresi 4 yıldır. Süresi sona erenler aynı yöntemle yeniden atanabilirler. Ancak aynı Devlet üniversitesinde iki dönemden fazla rektörlük yapılamaz. Rektör, üniversite veya yüksek teknoloji enstitüsü tüzel kişiliğini temsil eder.

Görev, yetki ve sorumlulukları:

- Üniversite kurullarına başkanlık etmek, yükseköğretim üst kuruluşlarının kararlarını uygulamak, üniversite kurullarının önerilerini inceleyerek karara bağlamak ve üniversiteye bağlı kuruluşlar arasında düzenli çalışmayı sağlamak,
- Her eğitim-öğretim yılı sonunda ve gerektiğinde üniversitenin eğitim öğretim, bilimsel araştırma ve yayım faaliyetleri hakkında Üniversitelerarası Kurula bilgi vermek,
- Üniversitenin yatırım programlarını, bütçesini ve kadro ihtiyaçlarını, bağlı birimlerinin ve üniversite yönetim kurulu ile senatonun görüş ve önerilerini aldıktan sonra hazırlamak ve Yükseköğretim Kuruluna sunmak,
- Gerekli gördüğü hallerde üniversiteyi oluşturan kuruluş ve birimlerde görevli öğretim elemanlarının ve diğer personelin görev yerlerini değiştirmek veya bunlara yeni görevler vermek,
- Üniversitenin birimleri ve her düzeydeki personeli üzerinde genel gözetim ve denetim görevini yapmak,
- Bu kanun ile kendisine verilen diğer görevleri yapmaktır.
- Üniversitenin ve bağlı birimlerinin öğretim kapasitesinin rasyonel bir şekilde kullanılmasında ve geliştirilmesinde, öğrencilere gerekli sosyal hizmetlerin sağlanmasında, gerektiği zaman güvenlik önlemlerinin alınmasında, eğitim - öğretim, bilimsel araştırma ve yayım faaliyetlerinin devlet kalkınma plan, ilke ve hedefleri doğrultusunda planlanıp yürütülmesinde, bilimsel ve idari gözetim ve denetimin yapılmasında ve bu görevlerin alt birimlere aktarılmasında, takip ve kontrol edilmesinde ve sonuçlarının alınmasında birinci derecede yetkili ve sorumludur.

Senato:

Kuruluş ve işleyişi:

Senato, rektörün başkanlığında, rektör yardımcıları, dekanlar ve her fakülteden fakülte kurullarınca üç yıl için seçilecek birer öğretim üyesi ile rektörlüğe bağlı enstitü ve yüksekokul müdürlerinden teşekkül eder. Senato, her eğitim-öğretim yılı başında ve sonunda olmak üzere yılda en az iki defa toplanır. Rektör gerekli gördüğü hallerde senatoyu toplantıya çağırır.

Görevleri:

Senato, üniversitenin akademik organı olup aşağıdaki görevleri yapar:

- Üniversitenin eğitim-öğretim, bilimsel araştırma ve yayım faaliyetlerinin esasları hakkında karar almak,
- Üniversitenin bütününe ilgilendiren kanun ve yönetmelik taslaklarını hazırlamak veya görüş bildirmek,
- Rektörün onayından sonra Resmî Gazetede yayınlanarak yürürlüğe girecek olan üniversite veya üniversitenin birimleri ile ilgili yönetmelikleri hazırlamak,
- Üniversitenin yıllık eğitim- öğretim programını ve takvimini inceleyerek karara bağlamak,
- Bir sınava bağlı olmayan fahri akademik unvanlar vermek ve fakülte kurullarının bu konudaki önerilerini karara bağlamak,
- Fakülte kurulları ile rektörlüğe bağlı enstitü ve yüksekokul kurullarının kararlarına yapılacak itirazları inceleyerek karara bağlamak,
- Üniversite yönetim kuruluna üye seçmek,
- Bu kanunla kendisine verilen diğer görevleri yapmaktır.

Üniversite Yönetim Kurulu:

Kuruluş ve İşleyişi:

Üniversite yönetim kurulu; rektörün başkanlığında dekanlardan, üniversiteye bağlı değişik öğretim birim ve alanlarını temsil edecek şekilde senatoca dört yıl için seçilecek üç profesörden oluşur. Rektör gerektiğinde yönetim kurulunu toplantıya çağırır. Rektör yardımcıları oy hakkı olmaksızın yönetim kurulu toplantılarına katılabilirler.

Görevleri:

Üniversite yönetim kurulu idari faaliyetlerde rektöre yardımcı bir organ olup aşağıdaki görevleri yapar:

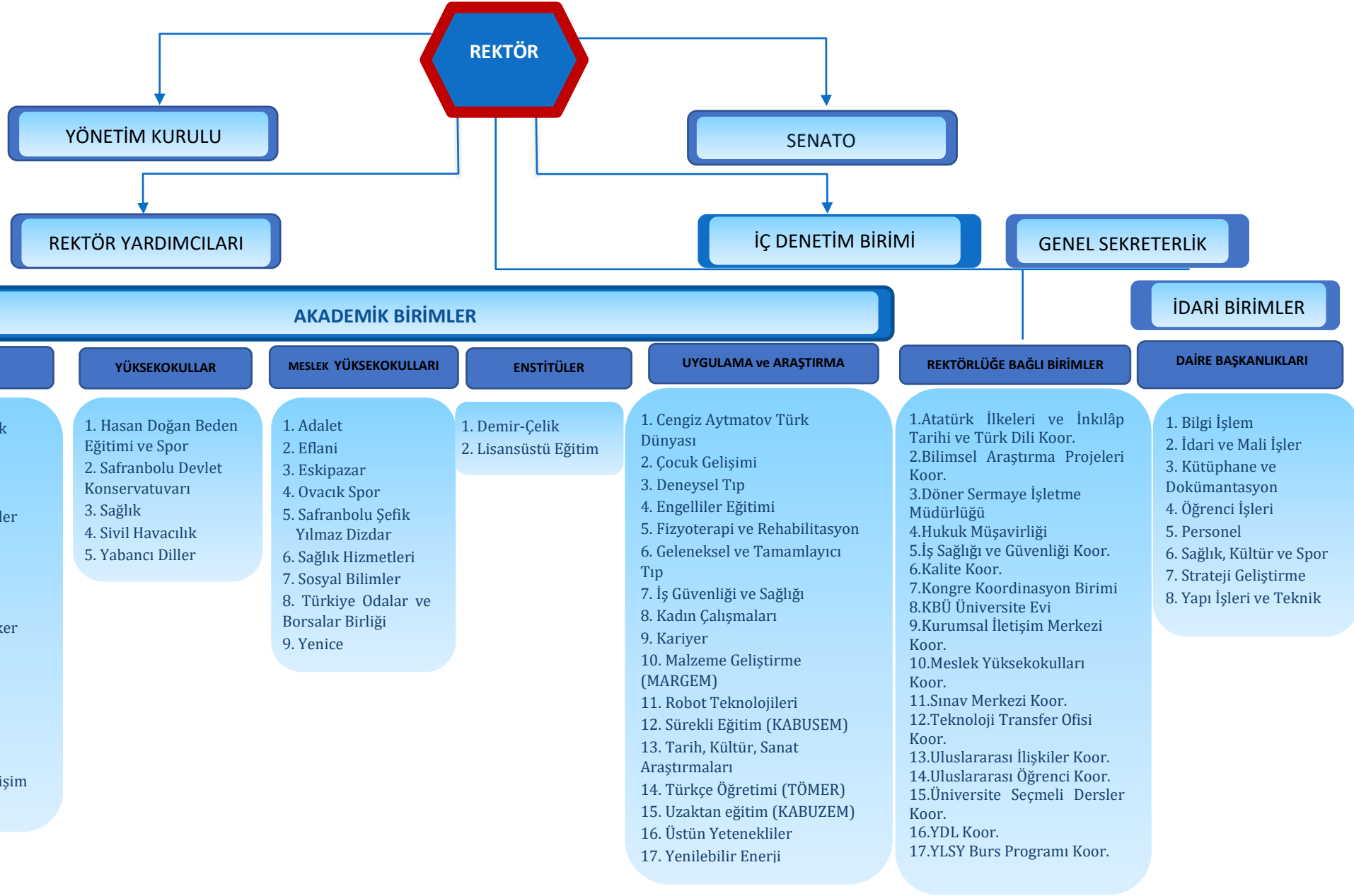
- Yükseköğretim üst kuruluşları ile senato kararlarının uygulanmasında, belirlenen plan ve programlar doğrultusunda rektöre yardım etmek,
- Faaliyet plan ve programlarının uygulanmasını sağlamak; üniversiteye bağlı birimlerin önerilerini dikkate alarak yatırım programını, bütçe tasarısı taslağını incelemek ve kendi önerileri ile birlikte rektörlüğe, vakıf üniversitelerinde ise mütevelli heyetine sunmak,
- Üniversite yönetimi ile ilgili rektörün getireceği konularda karar almak,
- Fakülte, enstitü ve yüksekokul yönetim kurullarının kararlarına yapılacak itirazları inceleyerek kesin karara bağlamak,
- Bu kanun ile verilen diğer görevleri yapmaktır.

Genel Sekreterlik:

Genel Sekreterlik, bir Genel Sekreter ile en çok iki Genel Sekreter Yardımcısından ve bağlı birimlerden oluşur. Genel Sekreter, üniversite idari teşkilatının başıdır ve bu teşkilatın çalışmasından Rektöre karşı sorumludur. Üniversite idari teşkilatının başı olarak yapacağı görevler dışında, kendisi ve kendisine bağlı birimler aracılığı ile aşağıdaki görevleri yerine getirir.

Görevleri:

- Üniversite idari teşkilatında bulunan birimlerin verimli, düzenli ve uyumlu şekilde çalışmasını sağlamak,
- Üniversite Senatosu ile Üniversite Yönetim Kurulunda oya katılmaksızın raportörlük görevi yapmak; bu kurullarda alınan kararların yazılması, korunması ve saklanmasını sağlamak,
- Üniversite Senatosu ile Üniversite Yönetim Kurulunun kararlarını üniversiteye bağlı birimlere iletme,
- Üniversite idari teşkilatında görevlendirilecek personel hakkında rektöre öneride bulunmak,
- Basın ve halkla ilişkiler hizmetinin yürütülmesini sağlamak,
- Rektörlüğün yazışmalarını yürütmek,
- Rektörlüğün protokol, ziyaret ve tören işlerini düzenlemek,
- Rektör tarafından verilecek benzeri görevleri yapmak.



3. Teknoloji ve Bilişim Altyapısı

3.1. Bilişim Kaynakları

Demir Çelik Kampüsü 3000 Mbps, Safranbolu Güzel sanatlar Fakültesi 450 Mbps, Safranbolu Meslek Yüksekokulu Atölyeler kısmı 200 Mbps, Eskipazar Meslek Yüksekokulu 60 Mbps, Yenice meslek Yüksekokulu 40 Mbps, Eflani Meslek Yüksekokulu 40 Mbps, Türkiye Odalar ve Borsalar Birliği Teknik Bilimler Meslek Yüksek Okulu (TOBB) 350 Mbps, Safranbolu Turizm Fakültesi Uygulama Oteli 40 Mbps, Safranbolu Bilim ve Sanat Akademisi 40 Mbps, Metro Ethernet hatları ile Ulaknete bağlıdır. Karabük ilinin farklı bölgelerine yayılmış olan diğer fakülte ve yüksekokullar Demir Çelik Kampüsüne Metro Ethernet hatları ile bağlıdır.

Üniversiteye ait 2 adet C-sınıfı IPv4 adres bloğu bulunmaktadır. Bölüm ve birimler güvenlik ve gereksinimlerine göre gerçek IP veya sanal IP (+NAT, Network Address Translation) üzerinden dış dünya ile haberleşmektedirler.

Karabük Üniversitesi Bilgi İşlem Daire Başkanlığının başta ağ cihazları ve fiber kablolama olmak üzere bilişim hizmetleri alanında hizmet vermeye yönelik alt yapı olanakları mevcuttur. 2023 yılı sonu itibarıyla, 2 adet ana omurga, çeşitli marka ve modellerde 30 adet 3. seviye ağ anahtarlama cihazı, 363 adet 2. seviye ağ anahtarlama cihazı mevcuttur.

Kampüsümüzün çeşitli noktalarında ve diğer tüm binalarda kablosuz internet erişimi olanağı sağlayan 649 adet erişim noktası kurulmuş ve işletilmektedir. Merkez Kampüs başta olmak üzere diğer tüm (ilçe kampüsleri) kampüslerimizde, kampüs içinde kablosuz internet erişimi mevcuttur ve başta öğrencilerimiz tarafından olmak üzere aktif olarak kullanılmaktadır.

Ağ sistemimizin güvenliği için sunucular üzerinde 1 adet güvenlik duvarı sistemi kullanılmaktadır. Ağ sistemlerinde kullanılan Radius, Proxy, Ağ Raporlama (Bant genişliği kullanım raporlaması için), DHCP, DNS, Captive Portal, NAT ve Firewall ve Logserver sunucuları bulunmaktadır. Ayrıca üniversitemizin diğer birimlerine ait uzaktan eğitim, kütüphane veri tabanları, Öğrenci Bilgi Sistemi (OBS), Elektronik Belge Yönetim Sistemi (EBYS), Arıza Kayıt Sistemi (AKS) vb. uygulamalar için kullanılan 120 adet sunucuya Bilgi İşlem Daire Başkanlığı ev sahipliği yapmaktadır. Bu sunucular çeşitli yazılımlar yöntemiyle yedeklenmektedir.

Bilgi İşlem Daire Başkanlığında bulunan sistem odasında 1 adet UPS, 2 adet jeneratör, 2 adet (yedekli) klima ve Ortam İzleme Sistemi bulunmaktadır. Ayrıca diğer binalardaki ana dağıtım noktalarında bulunun ağ cihazları da UPS'lerle desteklenmektedir.

Karabük Üniversitesi kampüsü, ilçelerdeki fakülte ve yüksekokul binalarındaki tüm görüşmeler kendi aralarında dört rakam çevirerek VOIP üzerinden birbirleri ile görüşme sağlamaktadır. Dış hatlar 2 adet PRI port (60 kanal) ile ve 4000 adet DID sayesinde milletlerarası, şehirlerarası, GSM, şehir içi görüşmeleri dahili santrale entegre ederek iletişim sağlanmaktadır. 543 adet IP telefon var olan sisteme entegre edilerek hizmet vermektedir. 444 0 478 çağrı merkezinde 10 adet PBX telefon hattı hizmet vermektedir. Üniversitenin merkez ve ilçe kampüslerinde toplam 3800 adet analog telefon hattı bulunmaktadır.

Karabük Üniversitesi Demir Çelik Kampüsünde 1056 adet yüksek çözünürlüklü (IP), Safranbolu Meslek Yüksek Okulunda 46 adet, Bilim Sanat Akademisinde 16 adet, Fethi Toker Güzel Sanatlar Fakültesinde 58 adet, Yenice Meslek Yüksekokulunda 23 adet, İletişim Fakültesi 44 adet, Eskipazar Meslek Yüksekokulunda 40 adet, Eflani Meslek Yüksekokulunda 26 adet, Türkiye Odalar ve Borsalar Birliği Teknik Bilimler Meslek Yüksek Okulu (TOBB) 70 adet yüksek çözünürlüklü kamera bulunmaktadır. Demir Çelik Kampüsü ve Bilim Sanat Akademisi'ndeki IP kameralar yaklaşık 90 gün, Safranbolu Meslek Yüksek Okulu, Fethi Toker Güzel Sanatlar Fakültesi, Yenice Meslek Yüksekokulu, Eskipazar Meslek Yüksekokulu, Türkiye Odalar ve Borsalar Birliği Teknik Bilimler Meslek Yüksek Okulu (TOBB) ve Eflani Meslek Yüksekokulu'nda 30 gün süreyle kamera kayıtları tutulmaktadır.

Karabük Üniversitesi Rektörlük İletişim Merkezi (RİMER), Karabük Üniversitesi Rektörlüğü yönlendirmesi ile Birimlere veya Personelimize hızlı ve etkin bir şekilde ulaşmanızı hedefleyen bir iletişim portalıdır.

3.2. Kütüphane Kaynakları

Üniversitemiz akademik personel ve öğrencilerinin; eğitim-öğretim ve araştırma faaliyetlerini geliştirmesinde, idari personelin mevzuat kaynaklarının temini alanında etkin görevi bulunan ve bu doğrultuda gerekli bilgi kaynaklarını toplayarak kullanıcıların hizmetine sunan merkez kütüphanemiz envanterine kayıtlı dokümanlar aşağıdaki tabloda belirtilmiştir.

Tablo 9. Kütüphane Kaynaklarının Dağılımı

KAYNAK TÜRÜ		2021 Yılı Koleksiyon Sayısı	2022 Yılı Koleksiyon Sayısı	2023 Yılı Koleksiyon Sayısı
Kitap (Basılı)		59.045	65.603	69.297
Tez (Basılı)		2.015	2.062	2.062
Sürelî Yayın (Basılı)		120	125	112
Sürelî Yayın (Elektronik)		36.811	38.323	39.570
E-Kaynak (Veri Tabanı)		26	28	35
e-Kitap	Satın Alma	17.538	18.618	17.539
	Abonelik	8.163	8.403	18.497
	Bağış	2.472	2.472	3.149
E-Kaynak (Veri Tabanı Dağılımı/İçerdiği Kaynak Sayısı)	E-Dergi	-	-	13
	E-Kitap	-	-	5
	E-Tez	-	-	1
	Diğer (Yazılım, bibliyografi, mevzuat vs)	-	-	5
Sürelî Yayın	Basılı (Abonelik Dergi)	84	89	76
	Ciltli Dergi	23	23	23
	Ciltli Gazete	13	13	13
	VT içindeki e-dergiler	-	36.811	38.058
	Kurumsal e-dergi abonelik	-	1.512	1.512
Tez	Basılı	2.015	2.062	2.062
	Açık Erişim Sistemi Tez Sayısı	-	1.726	2.456
Veri Tabanı Sayısı	Satın Alma	2	2	4
	Abonelik	6	6	12
	EKUAL	18	18	19

Kaynak: Kütüphane ve Dokümantasyon Daire Başkanlığı

Tablo 10. Yıllara Göre Kütüphane Kaynakları

Kaynak Türü	2021	2022	2023
Basılı Kitap Sayısı	59.045	65.603	69.297
Basılı Süreli Yayın Sayısı	120	125	112
Elektronik Kitap Sayısı	28.173	28.413	39.185
Elektronik Süreli Yayın Sayısı	36.811	38.323	39.570
Elektronik Tez Sayısı	2.944.234	3.166.417	3.440.674
Elektronik Veri Tabanı Sayısı	26	28	35

Kaynak: Kütüphane ve Dokümantasyon Daire Başkanlığı

Tablo 11. Veri Tabanları

Abone Olunan Veri Tabanlar	EKUAL Tarafından Sağlanan Veri Tabanları
HukukTürk	Annual Reviews
Nursing	BMJ Oline Journals
Legal Online (LegalBank Elektronik Hukuk Bankası)	CAB Abstracts
Sobiad Atıf Dizini	EBSCOHOST
Bookcites Atıf Dizini	Emerald Premier eJournal
Lehçediz	IEEE
İdeal Online Süreli Yayınlar Koleksiyonu	İntihal.net (Akademik İntihal)
Turcademy	iThenticate
Matscinet	JSTOR Archive Journal Content
Vetis (Veritabanlarına Uzaktan Erişim Sistemi)	Mendeley
Grammarly	Ovid Total Access Collection
Eikon	ProQuest Dissertations & Theses and Proquest ebook Central Open Access Collection
Springer E-Kitap Koleksiyonu (Satın Alma)	ScienceDirect Freedom Collection
IEEE MIT Press E-Kitap (Satın Alma)	Scopus
IGI Globak E-Kitap Koleksiyonu (Satın Alma)	Springer -- Nature
Elsevier E-Kitap Koleksiyonu (Satın Alma)	Taylor & Francis
	Turnitin
	Web of Science
	Wiley Online Library

Kaynak: Kütüphane ve Dokümantasyon Daire Başkanlığı

Tablo 12. Yıllar İtibariyle ISSN-ISBN İşlemleri

YIL	ISBN	E-ISBN	ISSN	E-ISSN	Toplam
2021	2	12	1	6	21
2022	-	13	-	1	14
2023	2	9	-	2	13
Toplam	4	34	1	9	48


Kaynak: Kütüphane ve Dokümantasyon Daire Başkanlığı

Tablo 13. Kütüphane Kaynakları Kullanım Verileri

Kayıtlı Kullanıcı	Kayıtlı Kullanıcı Sayısı	Ödünç Verilen Kitap Sayısı	Ödünç Kitap Verilen Kişi Sayısı
Akademik	735	838	149
Öğrenci	14.378	12.265	3.377
İdari Personel	450	725	149
Toplam	15.563	13.828	3.675

Kaynak: Kütüphane ve Dokümantasyon Daire Başkanlığı

Merkez Kütüphanemiz açık raf sistemi ile hizmet vermekte olup okuyucular istedikleri takdirde ödünç kitap alabilmektedir. Kütüphanemiz tarafından sunulan hizmetler yukarıdaki tabloda belirtilmiştir.



Resim 23. Karabük Üniversitesi Kâmil Güleç Kütüphanesi

4. İnsan Kaynakları

Üniversitemizde insan odaklı, ekip anlayışına dayalı düşünce ve davranış sistemini temel alan yeni yönetim teknikleri önem kazanmıştır. İnsan kaynaklarının verimli bir şekilde yönetimi, kurumun başarıya ulaşması açısından vazgeçilemez stratejik bir unsur olarak değerlendirilebilir. Bu bakımdan çalışanların bilgi, beceri ve yeteneklerine uygun alanlarda istihdam edilip, bu alanlarda yükselmelerini sağlamak ana hedeflerimizdendir. Üniversitemiz, çalışanların hareket alanlarını kısıtlamayan, insan kaynaklarında sürekli gelişime ve değişime açık bir yönetim anlayışını benimsemiştir.

4.1. Üniversitemizde Görev Yapan Personellerin Dağılımı

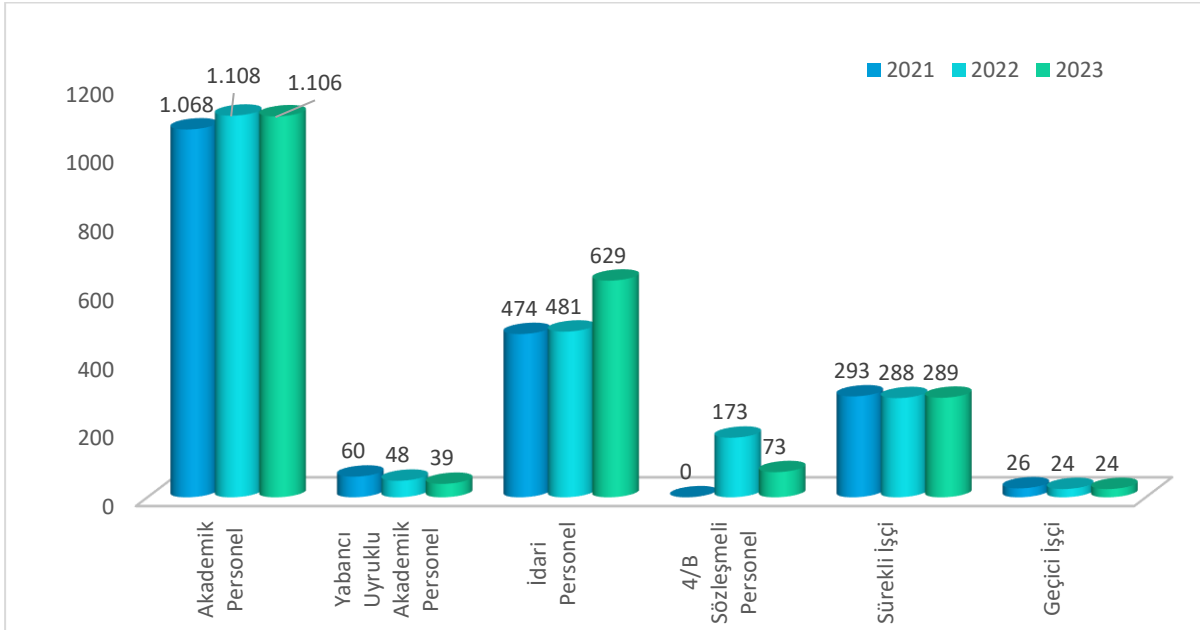
Karabük Üniversitesinde 1.106 akademik, 39 yabancı uyruklu akademik, 629 idari, 73 4/B sözleşmeli, 289 4/D sürekli işçi ve 24 geçici işçi olmak üzere toplamda 2.160 personel bulunmaktadır.

Tablo 14. Personel Sayıları

Personel	2021	2022	2023	2023 Yılıının Bir Önceki Yıla Göre Değişimi (%)
Akademik Personel	1.068	1.108	1.106	-0,18
Yabancı Uyruklu Akademik Personel	60	48	39	-23,08
İdari Personel	474	481	629	23,53
4/B Sözleşmeli Personel*	-	173	73	-136,99
4/D Sürekli İşçi	293	288	289	0,35
Geçici İşçi	26	24	24	0
Toplam	1.921	2.122	2.160	1,76

Kaynak: Personel Daire Başkanlığı

*20 Ocak 2023 tarih ve 32085 sayılı Resmi Gazete yayımlanarak yürürlüğe giren 7433 Sayılı Kanuna istinaden Üniversitemizde görev yapan 4/B Sözleşmeli Personelin kadroya ataması gerçekleştirilmiştir.



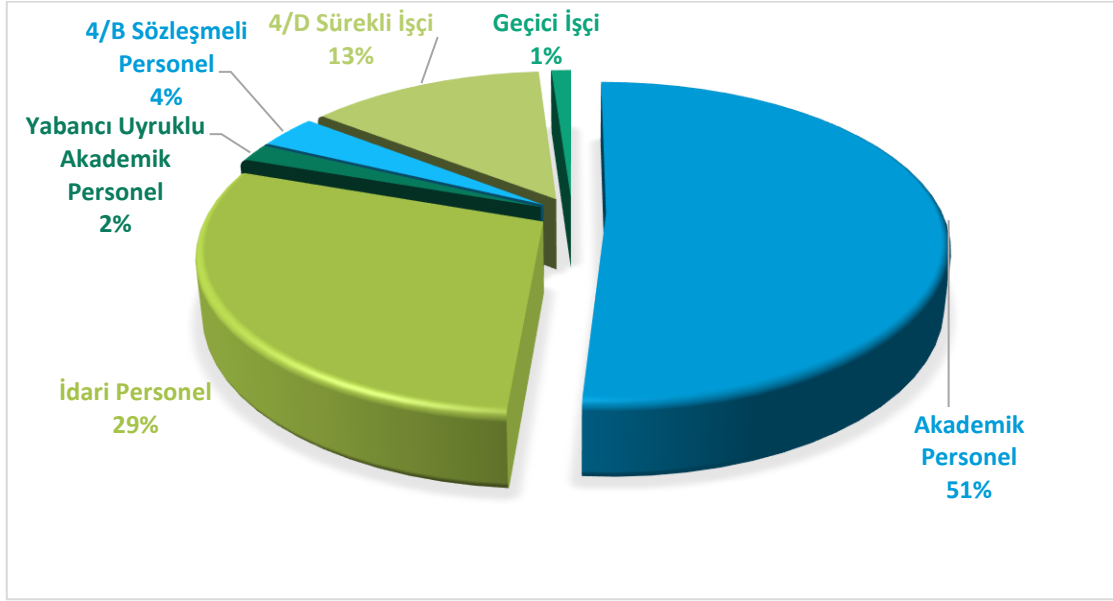
Şekil 4. Yıllar İtibari ile Akademik ve İdari Kadroların Gelişimi

Tablo 15. Personel Kadın-Erkek Dağılımı

Personel	Kadın	Erkek	Toplam
Akademik Personel	377	729	1.106
Yabancı Uyruklu Akademik Personel	7	32	39
İdari Personel	206	423	629
4/B Sözleşmeli Personel	26	47	73
4/D Sürekli İşçi	97	192	289
Geçici İşçi	19	5	24
Toplam	732	1.428	2.160

Kaynak: Personel Daire Başkanlığı

2023 yılı verileri incelendiğinde; 1.106 akademik personel, 39 yabancı uyruklu akademik personel, 629 idari personel, 289 4/B sözleşmeli personel, 4/D sürekli işçi ve 24 geçici işçi Üniversitemiz bünyesinde çalışmaktadır. Üniversitemizde çalışan personel sayısına bakıldığında çoğunluğun erkek personelden oluştuğu görülmektedir.



Şekil 5. Personel Dağılımı

Üniversitemizde 2023 yılında görev yapmış personelimiz yüzde olarak incelendiğinde; %51'ini akademik, %29'unu idari, %13'ünü sürekli işçi, %4'ünü sözleşmeli personel, %2'sini yabancı uyruklu akademik personel ve %1'ini geçici işçi personelimiz oluşturmaktadır. 2023 yılında toplam 2.160 personelimiz görev yapmıştır.

Tablo 16. Yönetici Personel Dağılımı Tablosu

Yönetici Kadrosu	Kadın	Erkek	Toplam
Rektör	-	1	1
Rektör Yardımcısı	1	2	3
Genel Sekreter	-	1	1
Genel Sekreter Yardımcısı		2	2
Dekan	2	14	16
Dekan Yardımcısı	5	25	30
Bölüm Başkanı	25	82	107
Enstitü Müdürü	1	1	2
Enstitü Müdür Yardımcısı	2	2	4
Yüksekokul Müdürü	2	9	11
Yüksekokul Müdür Yardımcısı	2	21	23
Araştırma Merkezi Müdürü	2	8	10
Koordinatör	2	10	12
Daire Başkanı	-	8	8
Hukuk Müşaviri	-	-	-
Döner Sermaye İşletme Müdürü	-	1	1
Fakülte Sekreteri	1	15	16
Enstitü Sekreteri	1	2	3
Yüksekokul Sekreteri	-	12	12
Şube Müdürü	2	21	23
Şef	6	10	16
Toplam	54	247	301

Kaynak: Personel Daire Başkanlığı

Üniversitemizde 301 personel yönetici olarak görev yapmaktadır. Yönetici personelin 54'ü kadın, 247'si ise erkek olduğu görülmektedir.

4.2. Akademik Personel

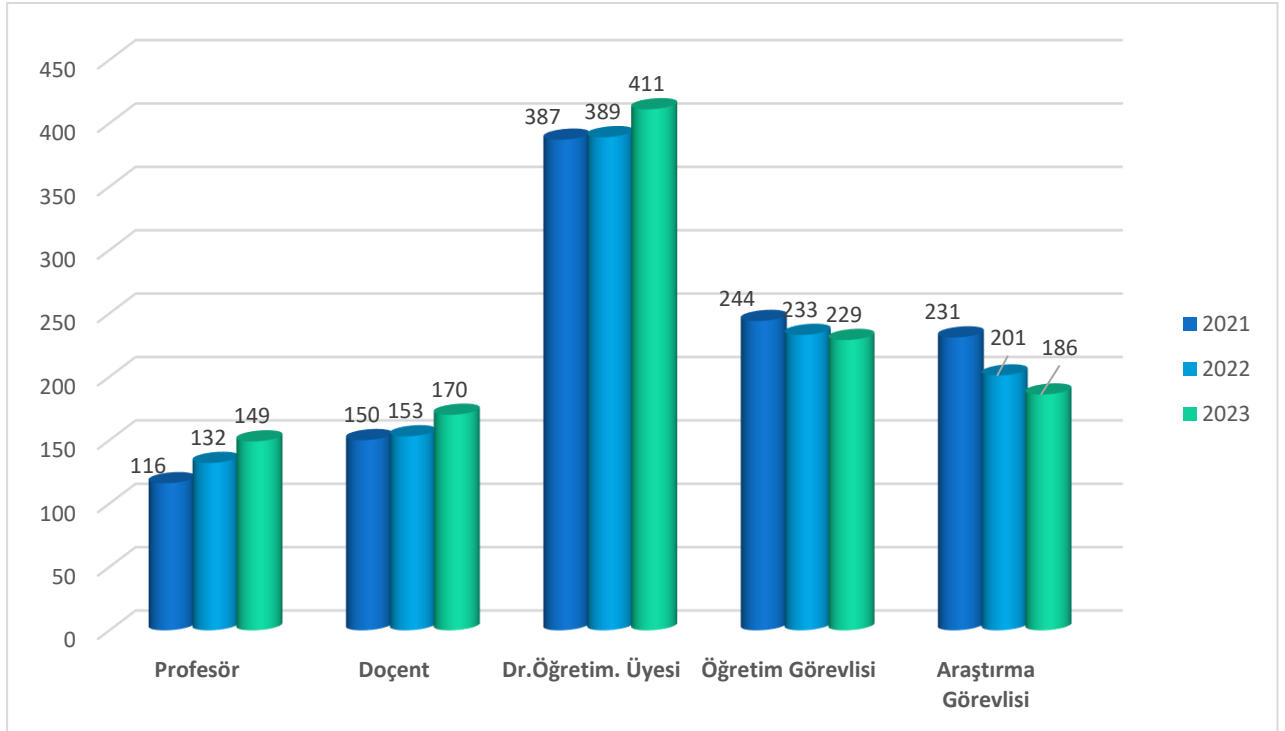
4.2.1. Üniversitemizde Görev Yapan Akademik Personel Dağılımı

Üniversitemizde görev yapan akademik personele ilişkin veriler yıllar itibari ile aşağıda sunulmuştur.

Tablo 17. Akademik Personelin Yıllar İtibariyle Unvan/Cinsiyet Dağılımı

Hizmet Sınıflandırması	Kadın			Erkek			Toplam			2023 Yılı Personel Dağılım Oranı (%)
	2021	2022	2023	2021	2022	2023	2021	2022	2023	
Profesör	25	24	27	91	108	122	116	132	149	13
Doçent	29	32	43	121	121	127	150	153	170	14,8
Dr. Öğretim Üyesi	117	131	145	270	258	266	387	389	411	36
Öğretim Görevlisi	100	97	91	144	136	138	244	233	229	20
Araştırma Görevlisi	91	85	78	140	116	108	231	201	186	16,2
Toplam	362	369	384	766	739	761	1.128	1.108	1.145	100

Kaynak: Personel Daire Başkanlığı



Şekil 6. Akademik Personelin Yıllar İtibariyle Unvan Dağılımı

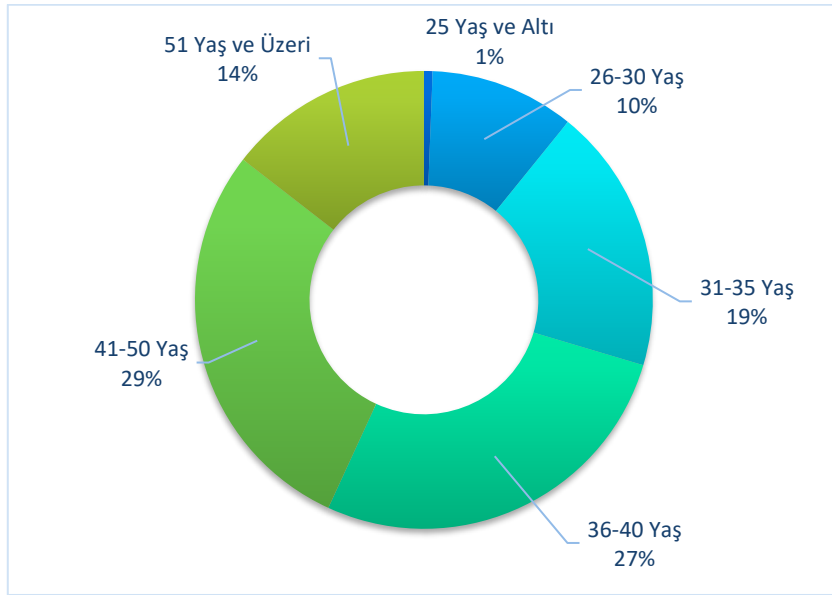
4.2.2. Akademik Personelin Yaşa Göre Dağılımı

2023 yılında üniversitemizde görev yapan akademik personelin yaşa göre dağılımına bakıldığında; %27'sinin 36-40 yaş, %29'unun 41-50 yaş grubunda olduğu görülmektedir.

Tablo 18. Akademik Personelin Yaşa Göre Dağılımı

Yaş Aralığı	25 Yaş ve Altı	26-30 Yaş	31-35 Yaş	36-40 Yaş	41-50 Yaş	51 Yaş ve Üzeri	Toplam
Profesör	-	-	-	14	59	76	149
Doçent	-	-	13	45	85	27	170
Dr. Öğretim. Üyesi	-	6	84	152	123	46	411
Öğretim Görevlisi	-	24	56	80	52	17	229
Araştırma Görevlisi	7	87	62	21	9	-	186
Toplam	7	117	215	312	328	166	1.145

Kaynak: Personel Daire Başkanlığı



Şekil 7. Akademik Personelin Yaşa Göre Dağılımı

Tablo 19. Akademik Personelin Görev Yerlerine Göre Dağılımı

Akademik Birim	Prof. Dr.	Doç. Dr.	Dr. Öğr. Üyesi	Öğr. Gör.	Arş. Gör.	Toplam
Adalet Meslek Yüksekokulu	1	-	3	4	-	8
Eflani Meslek Yüksekokulu	-	1	2	12	-	15
Eskipazar Meslek Yüksekokulu	-	1	4	14	-	19
Safranbolu Şefik Yılmaz Dizdar Meslek YO	1	3	13	38	-	55
Sağlık Hizmetleri Meslek Yüksekokulu	-	-	7	27	-	34
Sosyal Bilimler Meslek Yüksekokulu	-	1	3	5	-	9
TOBB Teknik Bilimler Meslek YO	2	5	11	24	-	42
Yenice Meslek Yüksekokulu	-	1	2	6	-	9
Başak Cengiz Mimarlık Fakültesi	2	6	6	2	16	32
Diş Hekimliği Fakültesi		4	9	-	-	13
Edebiyat Fakültesi	20	24	42	6	21	113
Fen Fakültesi	6	6	15	1	2	30
İktisadi ve İdari Bilimler Fakültesi	9	11	24	-	17	61
İslami İlimler Fakültesi	3	9	28	3	19	62
İşletme Fakültesi	14	11	18	-	5	48
Mühendislik Fakültesi	37	33	67	1	34	172
Orman Fakültesi	3	3	7	-	2	15
Safranbolu Fethi Toker GSTF	2	4	15	3	9	33
Safranbolu Turizm Fakültesi	4	6	11	1	5	27
Sağlık Bilimleri Fakültesi	6	5	22	6	12	51
Teknoloji Fakültesi	15	10	15	-	7	47
Tıp Fakültesi	14	25	49	1	23	112
Türker İnanoğlu İletişim Fakültesi	1	4	5	-	1	11
Hasan Doğan Beden Eğitimi ve Spor YO	2	3	11	1	4	21
Safranbolu Devlet Konservatuvarı	-	-	-	-	-	-
Yabancı Diller Yüksekokulu	-	-	1	58	-	59
Lisansüstü Eğitim Enstitüsü	-	-	-	-	1	1
Rektörlük	1	-	-	3	-	4
Türkçe Öğretimi Uygulama ve Araştırma Merkezi	2	-	-	-	-	2
Demir Çelik Enstitüsü	3	4	7	1	3	18
Lisansüstü Eğitim Enstitüsü	1	1	1	-	-	3
Uzaktan Eğitim Uygulama ve Araştırma Merkezi	-	1	-	1	2	4
Bilgi İşlem Daire Başkanlığı	-	-	1	2	-	3
Teknoloji Transfer Ofisi	-	-	-	2	-	2
Atatürk İlkeleri ve İnkılap Tarihi ve Türk Dili Koor.	-	-	-	1	-	1
Kariyer Uygulama ve Araştırma Merkezi	-	-	-	2	-	2
Uluslararası İlişkiler Koordinatörlüğü	-	-	-	1	-	1
Uluslararası Öğrenci Koordinatörlüğü	-	-	-	-	1	1
3 Nisan TV Koordinatörlüğü	-	-	-	2	-	2
Psikososyal Danışmanlık ve Rehberlik Hiz. Koor.	-	-	-	1	1	2
Kurumsal İletişim Koordinatörlüğü	-	-	-	-	1	1
TOPLAM	149	182	399	229	186	1.145

4.2.3. Yabancı Uyruklu Akademik Personel Dağılımı

Tablo 20. Yabancı Uyruklu Akademik Personelin Geldiği Ülke ve Görev Yaptığı Akademik Birime Göre Dağılımı

Görev Yaptığı Akademik Birim	Unvan	Geldiği Ülke	Kişi Sayısı		
			Kadın	Erkek	Toplam
Başak Cengiz Mimarlık Fakültesi	Doçent	Azerbaycan	1	-	2
	Dr. Öğr. Üyesi	İran	1	-	
Edebiyat Fakültesi	Profesör	Azerbaycan	-	1	8
	Profesör	Kırgızistan	1	-	
	Doçent	Irak	-	1	
	Doçent	Irak	1	-	
	Doçent	Özbekistan	-	1	
	Dr. Öğr. Üyesi	Hindistan	-	1	
	Dr. Öğr. Üyesi	İran	1	-	
	Dr. Öğr. Üyesi	Özbekistan	1	-	
Fen Fakültesi	Dr. Öğr. Üyesi	Irak	-	1	1
İktisadi ve İdari Bilim Fakültesi	Dr. Öğr. Üyesi	Çad	-	1	3
	Dr. Öğr. Üyesi	Hindistan	-	1	
	Dr. Öğr. Üyesi	Ukrayna	1	-	
İslami İlimler Fakültesi	Dr. Öğr. Üyesi	Afganistan	-	1	9
	Dr. Öğr. Üyesi	Cezayir	-	1	
	Dr. Öğr. Üyesi	Mısır	-	4	
	Dr. Öğr. Üyesi	Suriye	-	1	
	Dr. Öğr. Üyesi	Suriye	-	1	
	Öğr. Gör.	Filistin	-	1	
İşletme Fakültesi	Dr. Öğr. Üyesi	Irak	-	1	4
	Dr. Öğr. Üyesi	İran	-	1	
	Dr. Öğr. Üyesi	Libya	-	1	
	Dr. Öğr. Üyesi	Suriye	-	1	
Mühendislik Fakültesi	Profesör	Azerbaycan	-	1	10
	Profesör	Özbekistan	-	1	
	Doçent	Suriye	-	1	
	Dr. Öğr. Üyesi	Cezayir	-	1	
	Dr. Öğr. Üyesi	Filistin	-	1	
	Dr. Öğr. Üyesi	Filistin	-	1	
	Dr. Öğr. Üyesi	İran	-	1	
	Dr. Öğr. Üyesi	Suriye	-	1	
	Dr. Öğr. Üyesi	Suriye	-	1	
Dr. Öğr. Üyesi	Yemen	-	1		
Sağlık Hizmetleri MYO	Dr. Öğr. Üyesi	Irak	-	1	1
Tıp Fakültesi	Dr. Öğr. Üyesi	İran	-	1	1

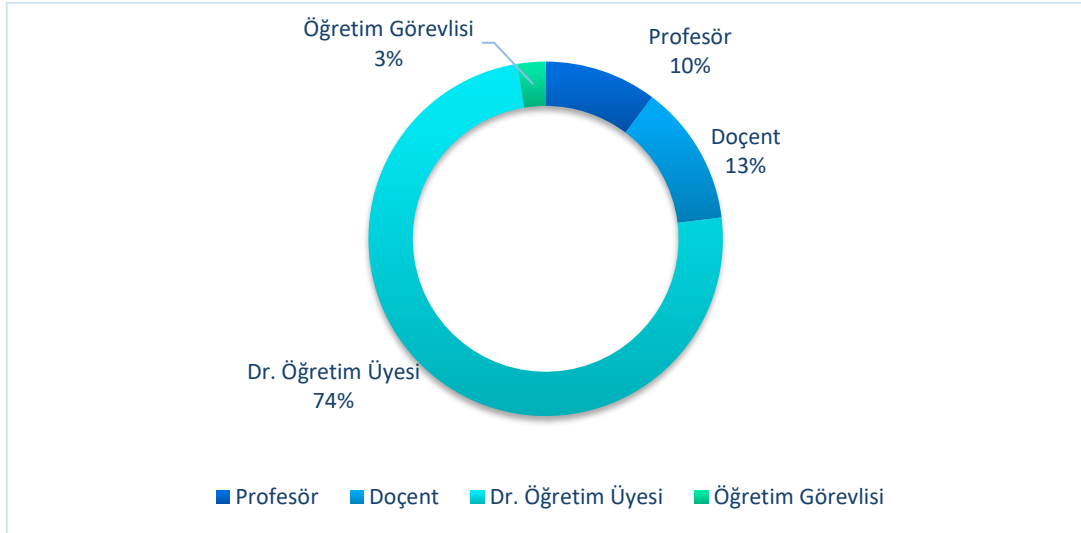
Kaynak: Personel Daire Başkanlığı

2547 Sayılı Kanun'un 34. maddesine göre 15 farklı ülkeden 4 Profesör, 5 Doçent, 29 Dr. Öğretim Üyesi ve 1 Öğretim Görevlisi olmak üzere toplam 39 akademik personel bulunmaktadır.

Tablo 21. Yabancı Uyruklu Akademik Personelin Yıllar İtibariyle Unvan/Cinsiyet Dağılımı

Unvan	Kadın			Erkek			Toplam		
	2021	2022	2023	2021	2022	2023	2021	2022	2023
Profesör	1	2	1	3	3	3	4	5	4
Doçent	4	2	2	5	2	3	9	4	5
Dr. Öğretim Üyesi	5	4	4	36	33	25	41	37	29
Öğretim Görevlisi	4	2	-	2	-	1	6	2	1
Toplam	14	10	7	46	38	32	60	48	39

Kaynak: Personel Daire Başkanlığı



Şekil 8. 2023 Yılı Yabancı Uyruklu Akademik Personelin Kadro Dağılımı

Tablo 22. Akademik Personelin Ayrılma Nedenleri

Ayrılma Nedeni		Prof.	Doç. Dr.	Dr. Öğr. Üyesi	Öğr. Gör	Arş. Gör.	Toplam
Emekli	İsteğe Bağlı	9	2	4	2	-	17
	Yaş Haddi	1	-	-	-	-	1
Görev Süresinin Sona Ermesi		-	-	1	-	1	2
İstifa		-	1	8	1	2	12
Naklen		4	4	9	-	6	23
Vefat		-	-	2	-	-	2
Toplam		14	7	24	3	9	57

Kaynak: Personel Daire Başkanlığı

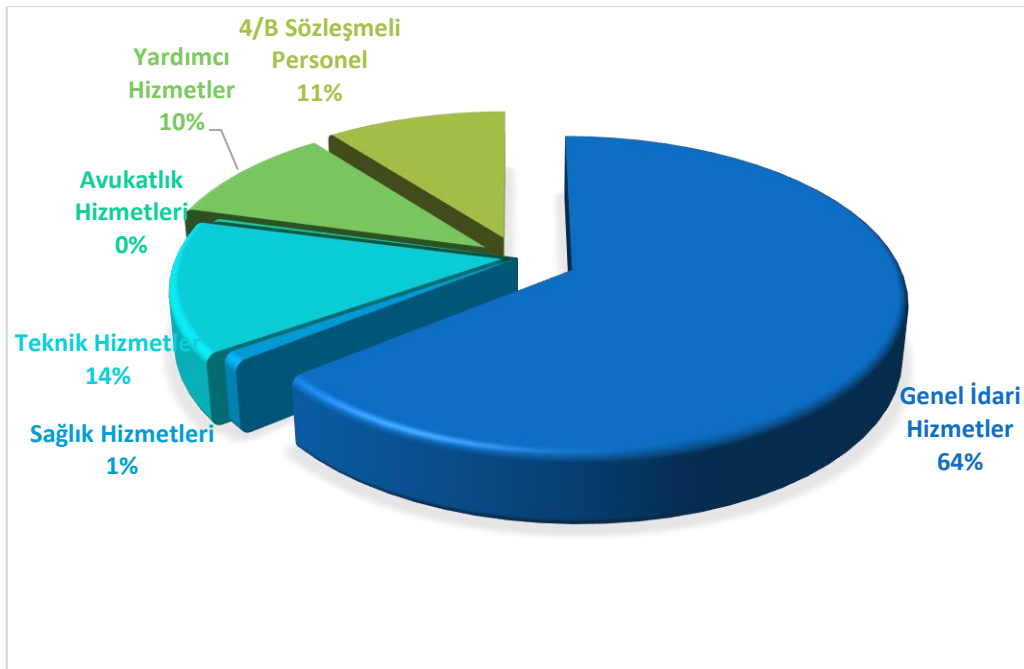
4.3. İdari Personel

Üniversitemizde 2023 yılında 232'si kadın, 470'i erkek olmak üzere toplam 702 idari personel görev yapmıştır. Son üç yılın verileri incelendiğinde idari personel sayımızda 2021 yılında bir önceki yıla göre 180 kişilik bir artış, 2023 yılında ise bir önceki yıla göre 48 kişilik bir artış görülmektedir.

Tablo 23. Yıllara Göre İdari Personelin Dağılımı

Hizmet Sınıfı	Kadın			Erkek			Toplam			Dağılım Oranı (%)
	2021	2022	2023	2021	2022	2023	2021	2022	2023	
Genel İdari Hizmetler	113	119	155	252	257	296	365	376	451	64,24
Sağlık Hizmetleri	4	3	4	2	3	3	6	6	7	1,00
Teknik Hizmetler	15	16	17	64	67	80	79	83	97	13,82
Avukatlık Hizmetleri	-	-	-	2	2	2	2	2	2	0,28
Yardımcı Hizmetler	6	3	30	16	11	42	22	14	72	10,26
4/B Sözleşmeli Personel	-	73	26	-	100	47	-	173	73	10,40
Toplam	138	214	232	336	440	470	474	654	702	100

Kaynak: Personel Daire Başkanlığı



Şekil 9. İdari Personel Hizmet Sınıfına Göre Dağılımı

4.3.1. Engelli İdari Personel

Üniversitemizde 2023 yılı sonu itibariyle 11 engelli idari personel görev yapmaktadır. Engelli idari personelimizin çoğunluğu genel idari hizmetlerde görev yapmaktadır.

Tablo 24. Engelli İdari Personelin Hizmet Sınıfına Göre Dağılımı

Hizmet Sınıfı	Kadın	Erkek	Toplam
Genel İdari Hizmetler	3	6	9
Teknik Hizmetler	-	2	2
Toplam	3	8	11

Kaynak: Personel Daire Başkanlığı

Engelli personelimizin engel grubu ve eğitim durumu aşağıdaki tabloda yer verilmiştir.

Tablo 25. Engelli Personelin Engel Oranı-Engel Grubu-Eğitim Durumu

Kriterler	Açıklamalar	Engelli Personel Sayısı		
		Kadın	Erkek	Toplam
Engelli Durumu	Görme	-	1	1
	İşitme	-	1	1
	Zihinsel	1	-	1
	Ortopedik	2	3	5
	Diğerleri	-	3	3
	Toplam	3	8	11

Kriterler	Açıklamalar	Engelli Personel Sayısı		
		Kadın	Erkek	Toplam
Eğitim Durumu	İlköğretim	-	-	-
	Ortaöğretim	-	-	-
	Lise	-	-	-
	Ön Lisans	2	2	4
	Lisans	1	6	7
	Yüksek Lisans ve Doktora	-	-	-
	Toplam	3	8	11

Kaynak: Personel Daire Başkanlığı

4.3.2. İdari Personelin Eğitim Durumu ve Yaş İtibariyle Dağılımı

İdari personelin yaş itibariyle dağılımı aşağıdaki tabloda gösterilmiştir. Personelimizin büyük çoğunluğu 41-50 yaş ve 36-40 yaş grubunda yer almaktadır.

Tablo 26. İdari Personelin Yaş İtibariyle Dağılımı

Yaş Aralığı	Kişi Sayısı			Yüzde (%)		
	Kadın	Erkek	Toplam	Kadın	Erkek	Toplam
25 Yaş ve Altı	32	49	81	39,51	60,49	11,54
26-30 Yaş	30	61	91	32,97	67,03	12,96
31-35 Yaş	63	72	135	46,67	53,33	19,23
36-40 Yaş	53	94	147	36,05	63,95	20,94
41-50 Yaş	45	116	161	27,95	72,05	22,93
51 Yaş ve Üstü	9	78	87	10,34	89,66	12,39
Toplam	232	470	702	33,05	66,95	100,00

Kaynak: Personel Daire Başkanlığı

Tablo 27. İdari Personelin Eğitim Durumu

Yaş Aralığı	Kişi Sayısı			Yüzde (%)		
	Kadın	Erkek	Toplam	Kadın	Erkek	Toplam
İlköğretim	2	14	16	12,50	87,50	2,28
Lise	39	90	129	30,23	69,77	18,38
Ön Lisans	57	98	155	36,77	63,23	22,08
Lisans	102	201	303	33,66	66,34	43,16
Yüksek Lisans ve Doktora	32	67	99	32,32	67,68	14,10
Toplam	232	470	702	33,05	66,95	100,00

Kaynak: Personel Daire Başkanlığı

Tablo 28. Ayrılan İdari Personelin Hizmet Sınıfı ve Ayrılma Nedenlerine Göre Dağılımı

Ayrılma Nedeni	Genel İdari Hizmetler	Teknik Hizmetler	Yardımcı Hizmetler	Toplam
Emekli	5	1	-	6
Ölüm	-	1	-	1
İstifa	3	2	3	8
Nakil	21	4	-	25
Diğer	-	-	-	-
Toplam	29	8	3	40

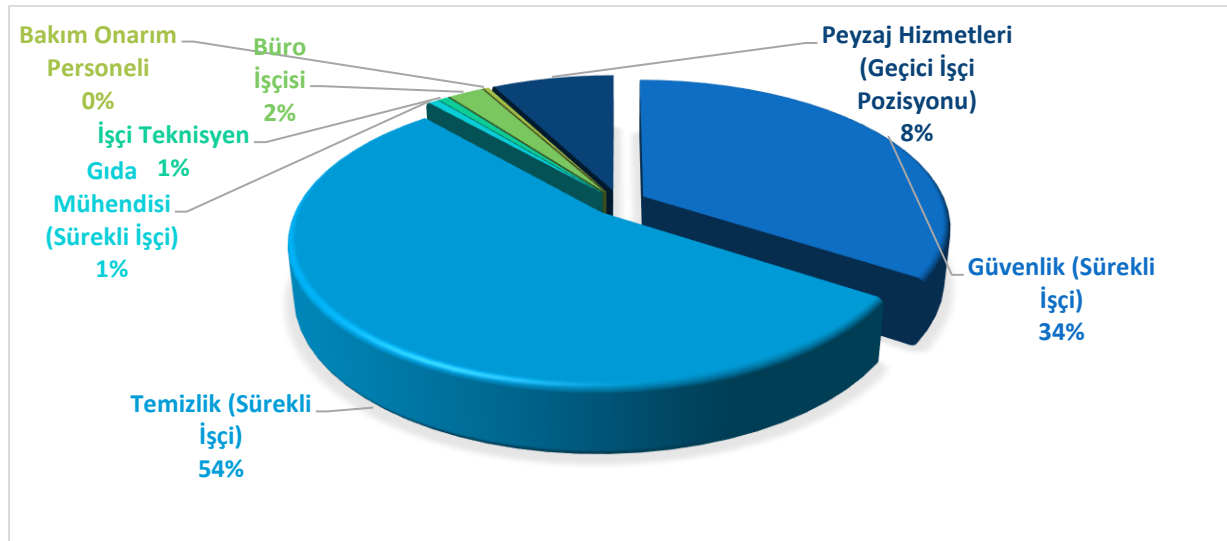
Kaynak: Personel Daire Başkanlığı

4.4. İşçiler

Tablo 29. Üniversitemizde Çalıştırılan İşçi Sayıları ve Statüleri

Statü	2021	2022	2023	Dağılım Oranı (%)
Güvenlik (Sürekli İşçi)	109	108	107	33,97
Temizlik (Sürekli İşçi)	175	170	170	53,97
Gıda Mühendisi (Sürekli İşçi)	2	2	2	0,63
İşçi Teknisyen	2	2	2	0,63
Büro İşçisi	4	5	7	2,86
Bakım Onarım Personeli	1	1	1	0,32
Peyzaj Hizmetleri (Geçici İşçi Pozisyonu)	26	24	24	7,62
Toplam	319	312	313	100,00

Kaynak: İdari ve Mali İşler Daire Başkanlığı



Şekil 10. Üniversitemizde Çalıştırılan İşçi Statülerinin Dağılımı

5. Sunulan Hizmetler

5.1. Eğitim Hizmetleri

Karabük Üniversitesinde ön lisans, lisans ve lisansüstü eğitim-öğretim programı uygulanmaktadır. Bir akademik yıl, her biri 14 hafta devam eden güz ve bahar yarıyıllarından oluşmaktadır. Akademik birimlerde eğitim şekli, örgün öğretim (birinci ve ikinci öğretim) ve uzaktan öğretim şeklinde yapılır.

Karabük Üniversitesinde yaz okulu, güz ve bahar dönemlerinin dışında yaz aylarında yapılan eğitim-öğretim dönemidir. Eğitimin üretkenliğini arttırmayı amaçlar. Öğrencilere daha kısa sürede mezun olma şansı verir. Yaz okulu süresi en az 7 haftadır.

1 Eylül 2009 tarihli Resmi Gazete ile kurulan Karabük Üniversitesi Uzaktan Eğitim Uygulama ve Araştırma Merkezi (KBUZEM) internet tabanlı uzaktan eğitim yöntemiyle yürütülen ön lisans, lisans tamamlama, lisans ve yüksek lisans programları ile kurs, seminer ve sertifika programlarını gerçekleştirmek üzere kurulmuştur. KBUZEM iletişim teknolojilerinin yardımıyla verimli ve etkin bir eğitim ve öğretim ortamı oluşturarak, çalışan kişileri, günümüzün ihtiyaçlarına cevap verebilecek şekilde hazırlanmış programlarla destekleyerek meslek hayatlarındaki etkinliklerini artırmayı hedeflemektedir.

KBUZEM bünyesinde tamamen uzaktan eğitim metodu ile ön lisans, lisans ve yüksek lisans (tezsiz) programlarımız bulunmaktadır. Ayrıca İş Güvenliği ve Sağlığı Eğitimi, Bebek Kütüphanesi Uygulayıcısı, Siber Güvenliğe Giriş, Sanat Terapisi, Sanat Terapisi (İngilizce) gibi sertifika programları da yine merkezimiz alt yapısı üzerinden verilmektedir. Örgün programlarda okutulan Atatürk İlkeleri ve İnkılap Tarihi, Türk Dili, Yabancı Dil ve Temel Bilgisayar Teknolojisi Kullanımı dersleri de uzaktan öğretim yöntemiyle verilmektedir.

Tablo 30. Eğitim Dallarının Genel Dağılımı

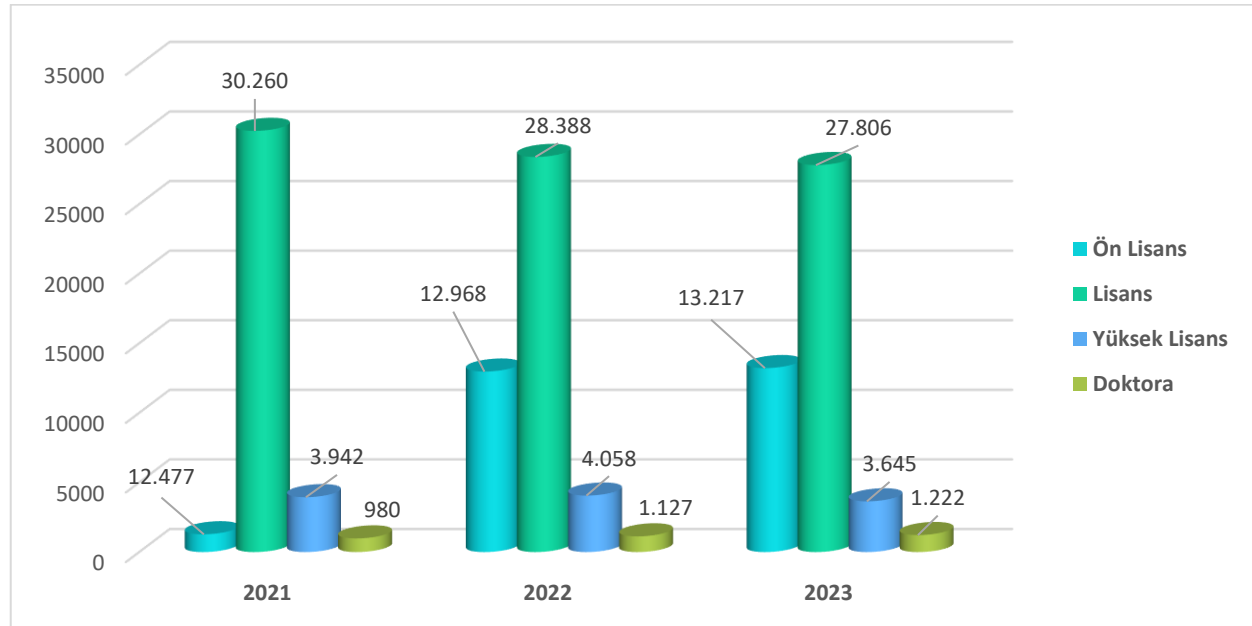
Fakülte	Yüksekokul	Meslek Yüksekokulu	Enstitü	Uyg.ve Araştırma Merkezleri	Eğitim Merkezleri	Bölüm	Program
16	5	9	2	17	3	129	234
Ana Bilim Dalı	Bilim Dalı	Ana Sanat Dalı	Sanat Dalı	Yüksek Lisans Programı	Doktora Programı	Sanatta Yeterlilik Programı	
111	5	2	-	73	39	1	

Üniversitemizde öğrenim gören öğrencilerimizin öğrenim düzeylerine ilişkin bilgiler aşağıdaki tabloda yer almaktadır.

Tablo 31. Yıllar İtibariyle Toplam Öğrenci Sayıları

Program	Yıllar İtibariyle		
	2021	2022	2023
Ön Lisans	12.477	12.968	13.217
Lisans	30.260	28.388	27.806
Yüksek Lisans	3.942	4.058	3.645
Doktora	980	1.127	1.222
Toplam	47.659	46.541	45.890

Kaynak: Öğrenci İşleri Daire Başkanlığı



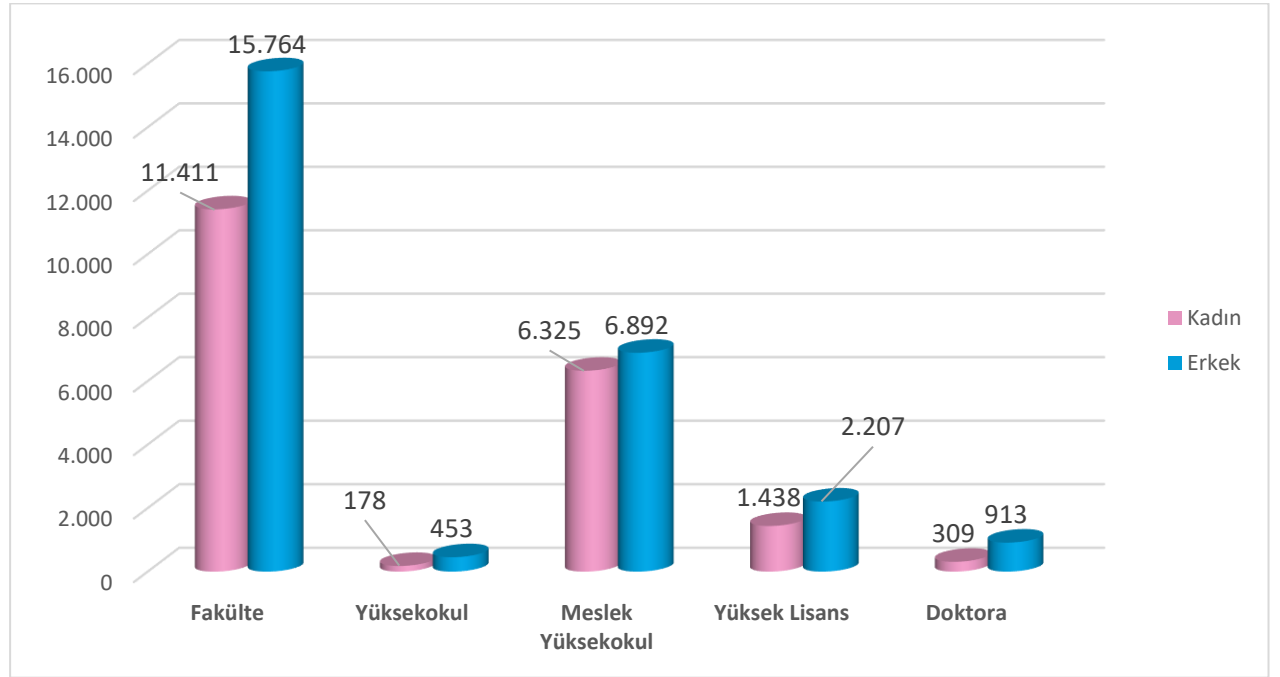
Şekil 11. Yıllar İtibariyle Toplam Öğrenci Sayıları

2023 yılında ön lisans ve lisansta eğitim-öğretim gören öğrencilerimizin sayısı 41.023 iken, yüksek lisans ve doktora programını alan öğrencimiz 4.867 öğrenciye ulaşmıştır.

Tablo 32. Programa Göre Toplam Öğrenci Sayıları

Birim Adı	I. Öğretim			II. Öğretim			Uzaktan Öğretim			Toplam		Genel Toplam
	Kadın	Erkek	Toplam	Kadın	Erkek	Toplam	Kadın	Erkek	Toplam	Kadın	Erkek	
Fakülte	9.656	12.795	22.451	1.738	2.938	4.676	17	31	48	11.411	15.764	27.175
Yüksekokul	172	416	588	6	37	43	-	-	-	178	453	631
Meslek Yüksekokul	4.018	4.943	8.961	1.842	1.792	3.634	465	157	622	6.325	6.892	13.217
Yüksek Lisans	1.081	2.043	3.124	-	-	-	357	164	521	1.438	2.207	3.645
Doktora	309	913	1.222	-	-	-	-	-	-	309	913	1.222
TOPLAM	15.236	21.110	36.346	3.586	4.767	8.353	839	352	1.191	19.661	26.229	45.890

Kaynak: Öğrenci İşleri Daire Başkanlığı

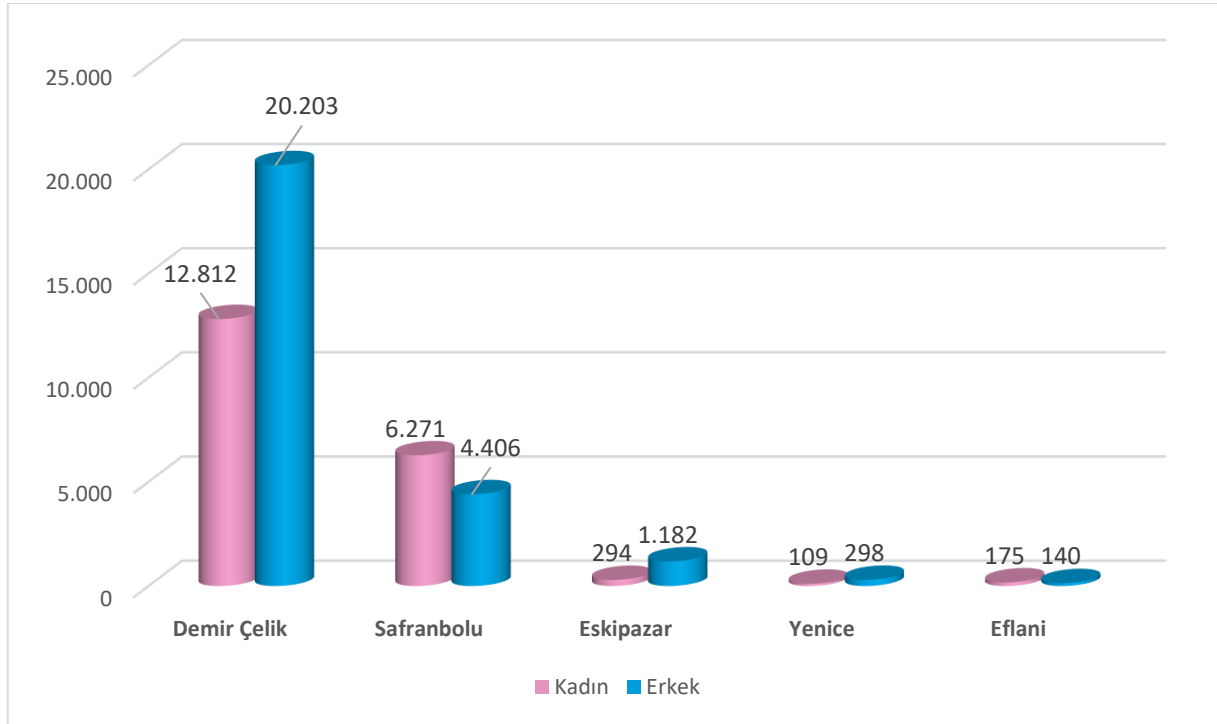


Şekil 12. Cinsiyetine Göre Öğrenci Sayısı Dağılımı

Tablo 33. Yerleşkelere Göre Öğrenci Sayıları

Yerleşke Adı	Kadın	Erkek	Toplam
Demir Çelik	12.812	20.203	33.015
Safranbolu	6.271	4.406	10.677
Eskipazar	294	1.182	1.476
Yenice	109	298	407
Eflani	175	140	315
TOPLAM	19.661	26.229	45.890

Kaynak: Öğrenci İşleri Daire Başkanlığı



Şekil 13. Yerleşkelere Göre Öğrenci Sayılarının Dağılımı

5.1.1. Öğrenci Kontenjanları ve Doluluk Oranları

Tablo 34. Öğrenci Kontenjanları ve Doluluk Oranları

Akademik Birim	YKS/DGS/Özel Yetenek Sınav Sonucu Yerleşen		YKS/DGS/Kontenjanı (Ek Yerleştirme Dahil)		Boş Kalan		Doluluk Oranı (%)
	YKS	DGS	YKS	DGS	YKS	DGS	
Adalet Meslek Yüksekokulu	105	-	106	-	1	-	99
Başak Cengiz Mimarlık Fakültesi	5	3	20	3	15	-	35
Diş Hekimliği Fakültesi	72	-	72	-	72	-	100
Edebiyat Fakültesi	792	10	800	13	8	3	99
Eflani Meslek Yüksekokulu	110	-	128	-	18	-	86
Eskipazar Meslek Yüksekokulu	449	-	510	-	61	-	88
Fen Fakültesi	78	3	78	3	-	-	100
Hasan Doğan Beden Eğitimi ve Spor Yüksekokulu	81	2	132	2	51	-	62
İktisadi ve İdari Bilimler Fakültesi	382	12	385	24	3	12	96
İslami İlimler Fakültesi	251	14	252	14	1	-	100
İşletme Fakültesi	207	16	207	17	-	1	100
Mühendislik Fakültesi	828	36	879	36	51	-	94
Orman Fakültesi	32	1	32	1	-	-	100
Safranbolu Fethi Toker Güzel Sanatlar ve Tasarım Fakültesi	127	8	202	8	75	-	64
Safranbolu Şefik Yılmaz Dizdar Meslek Yüksekokulu	1.092	-	1.137	-	45	-	96
Safranbolu Turizm Fakültesi	152	7	154	13	2	6	95
Sağlık Bilimleri Fakültesi	345	23	345	24	-	1	100
Sağlık Hizmetleri Meslek Yüksekokulu	1.314	-	1.321	-	7	-	99
Teknoloji Fakültesi	21	1	21	1	-	-	100
Tıp Fakültesi	123	-	123	-	-	-	100
Türker İnanoğlu İletişim Fakültesi	89	3	94	5	5	2	93
Türkiye Odalar ve Borsalar Birliği Teknik Bilimler Meslek Yüksekokulu	674	-	712	-	38	-	95
Yenice Meslek Yüksekokulu	149	-	158	-	9	-	94
TOPLAM	7.478	139	7.868	164	462	25	95

Kaynak: Öğrenci İşleri Daire Başkanlığı

Tablo 35. Fakülte ve Yüksekokul Bazında Doluluk Oranları

Program	YKS/DGS/Özel Yetenek Sınav Sonucu Yerleşen	YKS/DGS Kontenjanı (Ek Yerleştirme Dahil)	Boş Kalan	Doluluk Oranı (%)
Fakülteler	3.641	3.826	257	95
Yüksekokullar	83	134	52	62
Meslek Yüksekokulları	3.893	4.072	178	96
Toplam	7.617	8.032	487	95

Tablo 36. Enstitülerdeki Öğrencilerin Yüksek Lisans (Tezli/Tezsiz) ve Doktora Programlarına Dağılımı

Program Sayısı	Yüksek Lisans Öğrenci Sayısı		Doktora Öğrenci Sayısı	Toplam
	Tezli	Tezsiz		
112	3.124	521	1.222	4.867

Tablo 37. Lisansüstü Program Sayıları

Alan	Yüksek Lisans Program Sayısı	Uzaktan Tezsiz Yüksek Lisans Program Sayısı	Doktora Program Sayısı	Toplam
Sosyal Bilimler	27	4	16	47
Fen Bilimleri	25	1	20	46
Sağlık Bilimleri	16	-	3	18
Toplam	68	5	39	112

Tablo 38. Lisansüstü Öğrenci Dağılımı

Alan	Yüksek Lisans Öğrenci Sayısı		Doktora Öğrenci Sayısı		Genel Toplam
	Kadın	Erkek	Kadın	Erkek	Toplam
Sosyal Bilimler	944	1.244	173	443	2804
Fen Bilimleri	299	903	127	462	1791
Sağlık Bilimleri	195	60	9	8	272
Toplam	1.438	2.207	309	913	4.867

Tablo 39. Lisansüstü Öğrencileri Tez Sayıları

Tez Alanları	Yüksek Lisans	Doktora	Toplam
Sosyal Bilimler	374	61	435
Fen Bilimleri	249	42	291
Sağlık Bilimleri	57	-	57
Toplam	680	103	783

5.1.2. Yatay ve Dikey Geçişle Üniversitemize Gelen Öğrenci Sayısı

2023 yılında Üniversitemize yatay geçişle gelen öğrenci sayısı 427, dikey geçişle gelen öğrenci sayısı 127'dir. Bu öğrencilerimizin 306'sı fakülte, 1'i yüksekokul, 99'u meslek yüksekokulu ve 21'i enstitüye yatay geçiş; 125'i fakülte ve 2'si yüksekokula dikey geçiş yapmıştır.

Tablo 40. Yatay ve Dikey Geçişle Üniversitemize Gelen Öğrenci Sayısı

Akademik Birimler	Yatay Geçişle Gelen Öğrenci Sayısı			Dikey Geçişle Gelen Öğrenci Sayısı		
	Kız	Erkek	Toplam	Kız	Erkek	Toplam
Fakülteler	136	170	306	58	67	125
Yüksekokullar	-	1	1	-	2	2
Meslek Yüksekokulları	52	47	99	-	-	-
Enstitüler	8	13	21	-	-	-
Toplam	196	231	427	58	69	127

Kaynak: Öğrenci İşleri Daire Başkanlığı

Tablo 41. Akademik Birim Bazında Yatay ve Dikey Geçişle Üniversitemize Gelen Öğrenci Sayısı

Fakülte Adı	Yatay Geçişle Gelen Öğrenci Sayısı			Dikey Geçişle Gelen Öğrenci Sayısı		
	Kız	Erkek	Toplam	Kız	Erkek	Toplam
Adalet Meslek Yüksekokulu	7	2	9	-	-	-
Başak Cengiz Mimarlık Fakültesi	2	-	2	-	3	3
Dış Hekimliği Fakültesi	-	1	1	-	-	-
Edebiyat Fakültesi	24	13	37	5	1	6
Eflani Meslek Yüksekokulu	-	2	2	-	-	-
Eskipazar Meslek Yüksekokulu	3	7	10	-	-	-
Fen Fakültesi	5	5	10	3	-	3
Safranbolu Fethi Toker Güzel Sanatlar ve Tasarım Fakültesi	2	2	4	2	6	8
Hasan Doğan Beden Eğitimi ve Spor Yüksekokulu	-	1	1	-	2	2
İktisadi ve İdari Bilimler Fakültesi	16	13	29	6	6	12
Türker İnanoğlu İletişim Fakültesi	2	1	3	3	-	3
İslami İlimler Fakültesi	29	44	73	9	4	13
İşletme Fakültesi	3	5	8	4	8	12
Lisansüstü Eğitim Enstitüsü	8	13	21	-	-	-
Mühendislik Fakültesi	22	60	82	4	31	35
Orman Fakültesi	1	2	3	-	1	1
Safranbolu Turizm Fakültesi	-	4	4	2	3	5
Safranbolu Şefik Yılmaz Dizdar Meslek Yüksekokulu	22	11	33	-	-	-
Sağlık Bilimleri Fakültesi	19	3	22	20	3	23
Sağlık Hizmetleri Meslek Yüksekokulu	16	12	28	-	-	-
Türkiye Odalar ve Borsalar Birliği Teknik Bilimler Meslek Yüksekokulu	3	11	14	-	-	-
Teknoloji Fakültesi	-	1	1	-	1	1
Tıp Fakültesi	11	16	27	-	-	-
Yenice Meslek Yüksekokulu	1	2	3	-	-	-
Toplam	196	231	427	58	69	127

Kaynak: Öğrenci İşleri Daire Başkanlığı

Tablo 42. Çift Anadal ve Yandal Programına Katılan Öğrenci Sayısı

Birimler	Yeni Kayıt Olan Öğrenci Sayısı			Mevcut (Genel Toplam) Öğrenci Sayısı		
	Çift Anadal	Yandal	Toplam	Çift Anadal	Yandal	Toplam
Edebiyat Fakültesi	3	-	3	8	-	8
Safranbolu Turizm Fakültesi	1	-	1	5	-	5
Mühendislik Fakültesi	2	-	2	14	-	14
İktisadi ve İdari Bilimler Fakültesi	1	-	1	1	-	1
İşletme Fakültesi	-	-	-	2	-	2
Teknoloji Fakültesi	-	-	-	1	-	1
Toplam	7	-	7	31	-	31

Kaynak: Öğrenci İşleri Daire Başkanlığı

Tablo 43. Yaz Okulunda Ders Alan Öğrenci Sayısı

Üniversite İçinden Katılan Öğrenci Sayısı	Üniversite Dışından Katılan Öğrenci Sayısı	Toplam
7.909	1.282	9.191

Kaynak: Öğrenci İşleri Daire Başkanlığı

Tablo 44. 2023 Yılında Mezun Olan Toplam Öğrenci Sayısı

Program	Kadın	Erkek	Toplam
Ön Lisans	1.272	1.010	2.282
Lisans	1.495	1.811	3.306
Tezli Yüksek Lisans	307	426	733
Tezsiz Yüksek Lisans	160	161	321
Doktora	25	75	100
Toplam	3.259	3.483	6.742

Kaynak: Öğrenci İşleri Daire Başkanlığı



Resim 24. Karabük Üniversitesi Mezuniyet Töreni

5.1.3. Uluslararası Öğrencilerin Sayısı

Üniversitemizde eğitim gören uluslararası öğrenci sayılarına ilişkin tabloya kadın-erkek ayrımına göre aşağıda yer verilmiştir. 2023 yılı içerisinde 8.487'si erkek, 3.385'i kadın öğrenci uluslararası öğrenci statüsünde Üniversitemizde eğitim görmüştür.

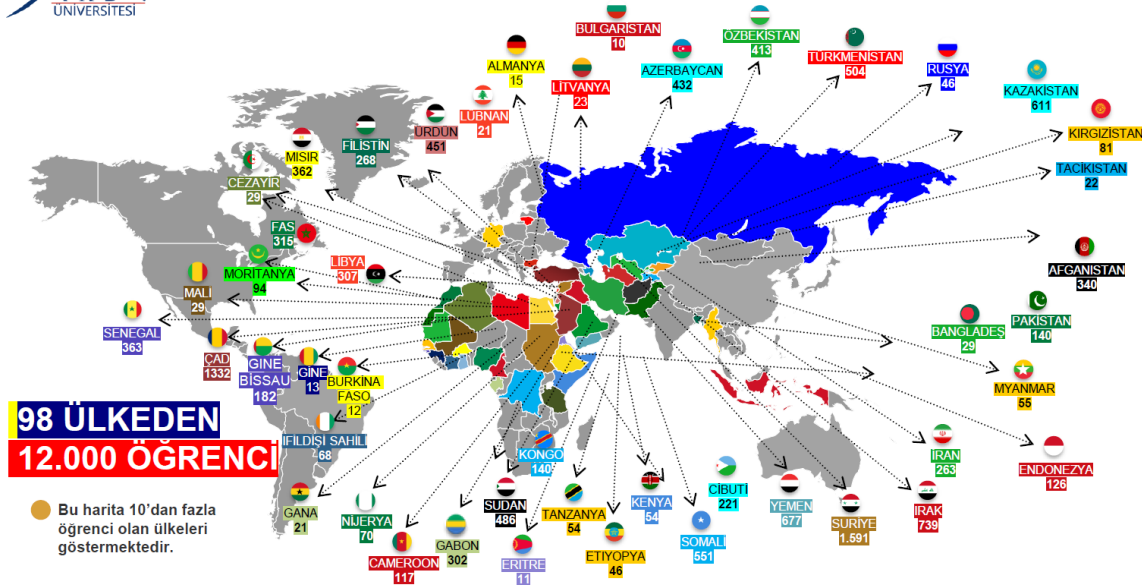
Tablo 45. Uluslararası Öğrenci Sayısı

Akademik Birim	Kadın	Erkek	Toplam
Fakülteler	2.616	6.526	9.142
Yüksekokullar	8	84	92
Meslek Yüksekokulları	312	601	913
Enstitü	449	1.276	1.725
Toplam	3.385	8.487	11.872

Kaynak: Öğrenci İşleri Daire Başkanlığı



KARABÜK ÜNİVERSİTESİ ULUSLARARASI ÖĞRENCİ SAYILARI



Uyruğuna Göre Uluslararası Öğrenciler



AFGANİSTAN	340	ETİYOPYA	46	KENYA	54	PORTEKİZ	7
ALMANYA	15	FAS	315	KIRGIZİSTAN	81	RUANDA	5
ABD	5	FİLDİŞİ SAHİLİ	68	KOMOROS	3	RUSYA	46
ANGOLA	1	FİLİSTİN	268	KONGO	140	SENEGAL	363
ARNAVUTLUK	5	FRANSA	6	KOSOVA	3	SİRBİSTAN	1
AVUSTRALYA	1	GABON	371	KUVEYT	1	SIERRA LEONE	4
AVUSTURYA	3	GAMBİA	3	LIBERYA	2	SOMALİ	551
AZERBAJCAN	432	GANİ	21	LİBYA	307	SRİLANKA	2
BANGLADEŞ	29	GİNE	13	LİTVANYA	23	SUDAN	486
BENİN	8	GİNE BİSSAU	135	LÜBNAN	21	SURİYE	1.591
BELARUS	1	GÜNEY AFRIKA	1	LUKSEMBURG	1	SÜDİ ARABİSTAN	4
BOSNA HERSEK	3	GÜNEY SUDAN	6	MADAGASKAR	1	ŞİLİ	1
BREZİLYA	2	YUNANİSTAN	2	MAKEDONYA	1	TAÇİKİSTAN	22
BULGARİSTAN	10	HAİTİ	8	MALAVİ	3	TANZANYA	54
BURKİNA FASO	12	HİNDİSTAN	4	MALEZYA	5	TAYLAND	2
BURUNDİ	6	HONLANDA	4	MALİ	29	TOGO	3
CEZAYİR	29	İRAN	263	MİSİR	362	TUNUS	17
CİBUTİ	255	İRAN	263	MOGOLİSTAN	2	TÜRKMENİSTAN	504
ÇAD	1.332	İSRAİL	4	MOLDOVA	2	UGANDA	5
ÇİN	8	İTALYA	2	MORİTANYA	94	UKRAYNA	7
EKVADOR GİNESİ	6	KAMERUN	143	MYANMAR	55	ÜRDÜN	451
ENDONEZYA	126	KANADA	2	NEPAL	1	YEMEN	677
ERİTRE	11	KAZAKİSTAN	611	NİJER	6	ZAMBİYA	2
				ORTA AFRIKA	1	ZİMBABVE	5
				ÖZBEKİSTAN	413		
				PAKİSTAN	140		

98 ülkeden 12.000 öğrenci

Resim 25. Karabük Üniversitesi Uyruklarına Göre Uluslararası Öğrenci Sayıları

Tablo 46. 2023 Yılında Mezun Olan Uluslararası Öğrenci Sayısı

Akademik Birim	Kadın	Erkek	Toplam
Ön Lisans	29	42	71
Lisans	139	342	481
Tezli Yüksek Lisans	97	238	335
Doktora	5	28	33
Toplam	270	650	920

Kaynak: Öğrenci İşleri Daire Başkanlığı

5.2. Sağlık Hizmetleri

5.2.1. Karabük Üniversitesi Eğitim ve Araştırma Hastanesi

Üniversitemiz nezdinde Tıp Fakültesine bağlı hastane bulunmamaktadır. Sağlık Bakanlığı ile Üniversitemiz arasında eğitim, araştırma ve uygulama hizmetlerinin yürütülebilmesi ve bölgede ihtiyaç duyulan sağlık hizmetlerinin daha etkin, kaliteli, verimli ve ulaşılabilir bir şekilde sunulabilmesi için Üniversitemizin ilgili birimleri ile Sağlık Bakanlığı arasında 19.06.2020 tarihinde afilyasyon protokolü imzalanmıştır.



Resim 26. Karabük Üniversitesi Eğitim ve Araştırma Hastanesi

5.2.2. Karabük Ağız ve Diş Sağlığı Eğitim ve Araştırma Hastanesi

07.10.2013 tarihli Bakanlar Kurulu Kararıyla Karabük Üniversitesi Rektörlüğü bünyesinde kurulan Diş Hekimliği Fakültesi 2018-2019 Eğitim Öğretim Yılında 62 öğrencisi ile eğitim öğretim faaliyetlerine başlamıştır. Üniversitemiz nezdinde Diş Hekimliği Fakültelerine bağlı hastane bulunmamaktadır. Sağlık Bakanlığı ile Üniversitemiz arasında eğitim, araştırma ve uygulama hizmetlerinin yürütülebilmesi ve bölgede ihtiyaç duyulan sağlık hizmetlerinin daha etkin, kaliteli, verimli ve ulaşılabilir bir şekilde sunulabilmesi için Üniversitemiz ile Sağlık Bakanlığı arasında 29.09.2020 tarihinde afilyasyon protokolü imzalanmıştır.



Resim 27. Karabük Üniversitesi Diş Hekimliği Fakültesi



Resim 28. Karabük Üniversitesi Diş Hekimliği Fakültesi

5.3. İdari Hizmetler

Üniversitelerin eğitim, araştırma, danışmanlık vb. görevlerinin dışında idari görevleri de bulunmaktadır.

Genel Sekreter, üniversite idari teşkilatının başıdır ve bu teşkilatın çalışmasından rektöre karşı sorumludur. Ayrıca, üniversite idari teşkilatında bulunan birimlerin verimli şekilde çalışmasını sağlamak, üniversite senatosu ile üniversite yönetim kurulunda oya katılmaksızın raportörlük görevi yapmak; üniversite idari teşkilatında görevlendirilecek personel hakkında rektöre öneride bulunmak genel sekreterin görevleri arasındadır.

Tablo 47. Yürütülen Dava Dosyalarının Dağılımı

Devir	Açılan	Toplam	Sonuçlanan		
			Kazanılan	Kaybedilen	Toplam
140	30	170	40	15	55

Kaynak: Hukuk Müşavirliği

Tablo 48. Avukat Personelin Dosya Yüğü

Dava Dosyası Toplamı	İcra Dosyası Toplamı	Dosyalar Toplamı	Avukat Sayısı*	Bir Avukata Düşen Dosya Sayısı
225	103	328	3	109

Kaynak: Hukuk Müşavirliği

*1 kişi 4/B Sözleşmeli Personel olmak üzere Üniversitemizde 3 Avukat görev yapmaktadır.

Tablo 49. Genel Nitelikli Hizmetlerin Dağılımı

Başvuru Şekli	2022 Yılından Devreden Başvuru Sayısı	2023 Yılı İçerisinde Gelen Başvuru Sayısı	2023 Yılı İçerisinde Cevaplandırılan Başvuru Sayısı	2024 Yılına Devreden Başvuru Sayısı
CİMER Başvurusu	-	621	497	124
RİMER Başvurusu	-	229	226	4

Kaynak: Genel Sekreterlik

Karabük Üniversitesi Rektörlük İletişim Merkezi (RİMER) Karabük Üniversitesi Rektörlüğü yönlendirmesi ile birimlere veya personelimize hızlı ve etkin bir şekilde ulaşmamızı hedefleyen bir iletişim portalıdır.

Tablo 50. 2023 Yılı İçerisinde Gerçekleştirilen Hizmet İçi Eğitimler

Üniversitemiz Personel Daire Başkanlığı tarafından 2023 yılında gerçekleştirilen hizmet içi eğitim bilgileri aşağıdaki tabloda yer almaktadır.

Eğitim Tarihi	Eğitimin Adı	Yeri	Katılımcı Sayısı
09-03 Şubat 2023	Aday Memur Eğitimleri	Uzaktan Eğitim Kapısı	10
05 Ocak 2023	EBYS Eğitimi	Dr. Ekrem Karakaya Konf. Sal.	115
18 Ocak 2023	EBYS EĞİTİMİ İdari Personel	15 Temmuz Şehitler Konf. Sal	196
19 Ocak 2023	EBYS EĞİTİMİ İdari Personel	15 Temmuz Şehitler Konf. Sal	111
09 Ocak 2023 09 Şubat 2023	5809 Sayılı Elektronik Haberleşme Kanunu Eğitimi	Uzaktan Eğitim Kapısı	420
28 Şubat 2023	İlk Yardım Eğitimi	Dr. Ekrem Karakaya Konf. Sal	92
7 Mart 2023	Banka Geçiş İşlemleri Eğitimi	15 Temmuz Şehitler Konf. Sal	85
16 Mart 2023	Akademik Personel İşlemleri Eğitimi	Dr. Ekrem Karakaya Konf. Sal	64
20-21 Mart 2023	Uygulamalı İlk Yardım Eğitimi	Sağlık Hizmetleri Meslek Yüksekokulu	20
20-21 Mart 2023	Personel Maaş Hesaplama ve SGK İşlemleri Eğitimi	Mühendislik Fakültesi Bilgisayar Dersliği Z-46	78
11-14 Nisan 2023	Microsoft Excel ve Microsoft Word Eğitimi	Uzaktan Eğitim	229
5 Mayıs 2023	Hijyen Eğitimi Düzenlendi	15 Temmuz Şehitler Konf. Sal.	121
25 Mayıs 2023	Taşınır Kayıt ve Kontrol Eğitimi	Dr. Ekrem Karakaya Konf. Sal.	63
26 Mayıs 2023	Kamu Görevlileri Etik Davranış İlkeleri Eğitimi	Dr. Ekrem Karakaya Konf. Sal.	113
12-14 Haziran 2023	Protokol, Görgü ve Nezaket Kuralları Eğitimi	15 Temmuz Şehitler Konf. Sal.	536
4 Ağustos 2023	Benim Param Değerli-Finansal Okur Yazarlık	Uzaktan Eğitim Kapısı	63
07 Eylül 2023 15 Ekim 2023	Grup Önünde Konuşma, Mobbing, Çalışma Ahlakı	Uzaktan Eğitim Kapısı	301
29 Eylül 2023 15 Aralık 2023	Deprem Farkındalık Eğitimi	Uzaktan Eğitim Kapısı	418
05-06 Ekim 2023	Kamusal Alanda Protokol ve Davranış Kuralları Eğitimi	15 Temmuz Şehitler Konf. Sal.	450
9 Ekim 2023	Temel İş Sağlığı ve Güvenliği Eğitimi	Hamit Çepni Konferans Salonu	183
20 Ekim 2023	Bilgi Güvenliği ve Farkındalığı Eğitimi	15 Temmuz Şehitler Konf. Sal.	184
17-18 Ekim 2023	Üniversitelerde Güvenlik Tedbirleri Eğitimi	Kâmil Güleç Kütüphanesi Konf. Sal.	142
13 Kasım 2023	Disiplin İşlemleri Eğitimi	15 Temmuz Şehitler Konf. Sal.	71
28 Kasım 2023	Proje Yazma Eğitimi	15 Temmuz Şehitler Konf. Sal	150
4 Aralık 2023	İş Sağlığı ve Güvenliği Eğitimi (TOBB)	TOBB Teknik Bilimler Meslek Yüksek Okulu Konf. Sal.	37
11 Aralık 2023	İş Sağlığı ve Güvenliği Eğitimi	Demir Çelik Enstitüsü Konferans Salonu	53
02 Kasım 2023 22 Aralık 2023	Kamu Kurumlarının 6698 Sayılı Kişisel Verilerin Korunması Kanunu'na Uyumu Eğitimi	Uzaktan Eğitim Kapısı	462

Kaynak: Personel Daire Başkanlığı



Resim 29. Kamusal Alanda Protokol ve Davranış Kuralları Eğitimi



Resim 30. Personel Maaş Hesaplama ve SGK İşlemleri Eğitimi

Tablo 51. Öğrenciye ve Personele Sunulan Hizmetler

Yararlanan	Barınma Hizmeti	Yemek Hizmeti		Burs Hizmeti
	Yararlanan Kişi Sayısı	Mevcut Kişi Sayısı	Ortalama Yararlanan Kişi Sayısı (Günlük)	Yararlanan Kişi Sayısı
Öğrenci	-	45.890	4.415	295
Personel	56	2.160	310	-
Toplam	56	48.050	4.725	295

Kaynak: Sağlık Kültür ve Spor Daire Başkanlığı

Üniversitemizin yemek hizmeti, ihale sonucunda belirlenen özel firmalar eliyle yürütülmektedir. Öğrenciler ile akademik ve idari personel, sağlıklı koşullarda ve diyetisyen gözetiminde dört çeşit olarak üretilen yemeklerden yıllar itibariyle belirlenen katkı ücretleri karşılığında yararlanmaktadır.

Kamu kaynağı kullanılmadan üniversite personelinin gönüllü olarak yaptığı bağışlar ile dış paydaşlarımızın katkılarıyla üniversitemizde eğitim-öğretim gören 295 uluslararası öğrenciye burs imkânı sunulmaktadır.

5.4. Öğrenciye Sunulan Hizmetler

5.4.1. Öğrenci Kulüpleri

Öğrencilerin ilgi alanlarına göre ders dışı boş zamanlarını değerlendirmek, dinlenme ve eğlenme alışkanlığını kazanmalarını sağlamak ve güzel sanatlarla ilgili etkinliklere katılmaya yönlendirmek amacı ile kültür ve sanat faaliyetlerinde programlı çalışmalar gerçekleştirilmektedir. Kültürel faaliyetler, Sağlık Kültür ve Spor Daire Başkanlığı bünyesinde kurulmuş bulunan öğrenci kulüpleri tarafından yürütülmektedir. Bir akademik danışman gözetiminde, Rektörlük Oluru ile kuruluşu tamamlanan kulüpler, her öğretim yılı başında öğrencilere tanıtılarak üye kaydı sağlanmakta ve kendi iç dinamikleri ile ürettiklerini çeşitli platformlarda sergilemektedirler. Öğrenci kulüplerimiz tarafından düzenlenen panel, konferans, söyleşi, sergi ve halkoyunları gösterileri gibi etkinlikler gerçekleştirilmektedir. Öğrenci kulüplerinin başlıca amacı, akademik beceriler ile öğrencilerin kişisel gelişimine katkıda bulunmaktır. Öğrenci kulüpleri sosyal ve kültürel faaliyetlerinin kalitesini ve miktarını artırmak için çalışır.

Tablo 52. Öğrenci Kulübüne Üye Olan Öğrenci Sayısı

Kulüp /Topluluk	Adet
Öğrenci Kulüpleri	91

Kaynak: Sağlık Kültür ve Spor Daire Başkanlığı

Üniversitemizde 18.009 üyesi bulunan 91 öğrenci kulübü tarafından 2023 yılı içerisinde 117 etkinlik gerçekleştirilmiştir. Öğrenci kulüp ve topluluklar listesi Üniversitemiz Sağlık Kültür ve Spor Daire Başkanlığının web sayfasında yer almaktadır.



Resim 31. Öğrenci Kulübü Etkinlikleri



Resim 32. Öğrenci Kulübü Etkinlikleri



Resim 33. Öğrenci Kulübü Etkinlikleri

5.4.2. Kısmi Zamanlı Öğrenci Çalıştırma

2547 Sayılı Yükseköğretim Kanununun 46 ve 47nci maddesi uyarınca Kısmi Zamanlı Öğrenci Çalıştırma Programı Uygulama Esasları doğrultusunda Karabük Üniversitesine kayıtlı öğrencilerimiz kısmi zamanlı öğrenci olarak çalıştırılabilmektedir. Üniversitemiz, ihtiyacı olan öğrencilerimize kendi eğitim, ilgi alanları ve Üniversitemizin ihtiyaçları doğrultusunda iş olanağı sağlamaktadır. Kısmi zamanlı olarak çalıştırılan öğrencilerin işe başlama ile ilgili iş ve işlemleri, sigorta prim ödeme evraklarının düzenlenmesi, zamanında sisteme girilmesi ve işten çıkış işlemlerinin yapılması, maaş ödeme işlemlerinin yapılması, Rektörlük Olurlarının alınması Sağlık Kültür ve Spor Dairesi Başkanlığı tarafından gerçekleştirilmektedir. 2023 yılında Üniversitemizde kısmi zamanlı çalışan öğrenci sayısı 71'dir.

Tablo 53. Kısmi Zamanlı Öğrenci Bilgileri

Öğrenci	Kadın	Erkek	Toplam
Kısmi Zamanlı Öğrenci	40	31	71

Kaynak: Sağlık Kültür ve Spor Daire Başkanlığı

5.4.3. Spor Hizmetleri

Cumhuriyetimizin 100. Yılı çerçevesinde Kültür, Bilim, İnovasyon, Spor, Sanat etkinlikleri gerçekleştirildi.



Resim 34. Satranç Turnuvası



Resim 35. Spor Etkinlikleri

5.4.4. Engelli Öğrenci Birimi Çalışmaları

14.08.2010 tarihli 27672 Sayılı Resmi Gazetede yayınlanan “Yükseköğretim Kurumları Engelliler Danışma ve Koordinasyon Yönetmeliği”nin “Yükseköğretim Kurulu bünyesinde yükseköğrenim aşamasına gelen veya yükseköğrenim gören engelli öğrencilerin ihtiyaçlarını belirlemek, belirlenen ihtiyaçlara göre yapılması gereken idari düzenlemeleri planlamak ve gerekli alt yapı standartlarını oluşturarak ilgili yükseköğretim kurumları arasında koordinasyonu sağlamak üzere Yükseköğretim Kurulu Engelli Öğrenciler Komisyonu oluşturulur.” maddesi gereğince Karabük Üniversitesi Engelli Öğrenci Birimi oluşturulmuştur.

Karabük Üniversitesinde 25 engelli öğrenci öğrenim görmektedir. Fiziksel, görme, işitme ve kronik sağlık sorunlarına bağlı engeli bulunan öğrenciler, Karabük Üniversitesinin kampüs ve çevresi ile binalarda yapılan çalışmalar sayesinde eğitimlerini engelsiz şekilde sürdürmektedir.


Kampüs alanımız içerisinde tüm yürüme yolları ve bina girişleri, uygun rampalar ile erişime elverişli hale getirilmiştir. Binalarda tüm mahal kapıları, asansörler, WC’ler, spor alanlarındaki banyo ve kabinler ile merdiven korkulukları, engelli bireylerin kullanımına uygun hale getirilmiştir. Bina içlerinde görme engelli bireylerin erişimini sağlayacak hissedilebilir yüzeyler, yönlendirme panoları ve haritalar yapılmıştır. Konferans salonlarında sahne erişimi sağlamak için yatay asansörler konulmuştur. Yangın ve deprem anında kullanılacak sesli ve ışıklı uyarı sistemi kurulmuştur. WC’lerde ipli çağrı sistemi ve güvenlik noktalarında görülmesi için hemşire çağrı konsolu kurulmuştur.

Engelli öğrencilerimize ulaşımı kolaylaştırmak için kurulan Karabük Üniversitesi Engelsiz Yaşama Destek Öğrenci Kulübü çalışmalarına devam etmektedir.

Yükseköğretim kurumlarındaki engelli bireylerin mekânlara, eğitsel imkânlarla ve sosyo-kültürel faaliyetlere erişimleri konusunda farkındalık yaratmak ve iyi uygulamaları yaygınlaştırmak amacıyla 2022 yılında “Engelsiz Üniversite Ödülleri” alanında Edebiyat ve İşletme Fakülteleri, 2023 yılında Safranbolu Turizm, İktisadi ve İdari Bilimler, Başak Cengiz Mimarlık Fakülteleri Turuncu Bayrak sahibi olmuştur.



Resim 36. Turuncu Bayrak



Resim 37. Engelsiz Üniversite

5.4.5. Psikososyal Danışmanlık Koordinatörlüğü

2547 Sayılı YÖK Kanunu'nun 47. Maddesi uyarınca, Sağlık, Kültür ve Spor Daire Başkanlığı bünyesinde beden ve ruh sağlığının korunması amacıyla Psikososyal Danışmanlık Koordinatörlüğü faaliyete geçmiştir.

Psikososyal Danışmanlık Birimi, öğrencilerin psikolojik durumu, aile ve sosyal bağları, çevresini de hedefleyerek, kişilerin ve toplumun değerlerine saygılı, bağımsızlıklarının, bütünlüklerinin ve kendi kendine baş etme mekanizmalarının tanındığı bir tutum izleyerek, sorunlarının çözümü konusunda beceriler geliştirmek için alanında uzman akademik personel tarafından görüşmeler şeklinde yapılarak öğrencilere danışmanlık ve eğitim hizmeti verir. Bunun yanında akademik ve idari personel veya tüm üniversite çalışanları için fiziksel veya psikolojik tehlike yaratan durumlara müdahale etme yetkisini saklı tutan bir birim olarak tanımlanabilir.

Psikososyal Danışmanlık Birimi, depresyon, stres, kaygı, baş etme, uyum ve iletişim problemleri, okul, aile, arkadaş ve karşı cinsle sorunlar, sınav kaygısı, yalnızlık, gelişim dönemi sorunları, ikilemler ve zor kararlar gibi birçok konuda grup çalışmaları, eğitim ve seminerler düzenlemekte, koruyucu ve önleyici bir ruh sağlığı hizmeti kapsamında psikoeğitim metinleri (broşür, rehber ve bültenler) hazırlamakta ve bireysel danışmanlık hizmeti vermektedir.

Psikososyal Danışmanlık Birimi Ekibi, disiplinler arası bir yaklaşımla ve güçlü bir kadro ile hizmet vermektedir. Birimimiz, yarı zamanlı bir psikiyatrist, tam zamanlı bir uzman psikolog, yarı zamanlı bir uzman klinik psikolog, yarı zamanlı uzman psikiyatri hemşireleri, yarı zamanlı sosyal hizmet uzmanları ve birim idari asistanından oluşmaktadır.

Psikososyal Danışmanlık Koordinatörlüğü 2023 Yılı Faaliyetleri

- ✓ 2023 yılında Psikososyal Danışmanlık Birimine 130 kişi başvurmuştur.
- ✓ Yapılan başvurulardan 50 kişiye hizmet verilmiştir.
- ✓ Başvuranlardan 15 kişinin terapisi halen devam etmektedir.
- ✓ Randevu için bekleyen danışanların sayısı ise 90'dır.

5.4.6. Mezunlar Birliği

Toplumumuza ve ülkemize faydalı bireyler yetiştirmek için tüm imkanlarını seferber eden Üniversitemiz, yine bu gaye ile siz değerli mensup ve mezunlarının eğitim aldıkları kurumumuza olan aidiyetlerini geliştirmek, Üniversitemiz ile aranızdaki işbirliği ve dayanışmayı hayatınızın her evresinde diri tutmak, mezunlarımızın kendi aralarındaki işbirliği ve dayanışma kültürüne de azami ölçüde katkıda bulunmak amacıyla Karabük Üniversitesi Senatosu'nun 04.10.2007 tarih ve 2017/13-2 sayılı kararı ile Mezunlar Birliği kurulmuş ve faaliyetlerine başlamıştır.



UNİKA

MEZUNU EN HIZLI İŞ BULAN
İLK 30 DEVLET ÜNİVERSİTESİ
ARASINDA

EN KOLAY
EN HIZLI
KARIYER İMKANI

Mezunlarımıza
iş aramıyoruz
KENDİLERİ
BULUYORLAR

f krbkuni @ karabukuniv krbkuni 3Nisan tv
www.karabuk.edu.tr
444 0 478

5.4.7. Kariyer Merkezi

Kariyer Merkezi (UNİKARMER) öğrencilerimizin üniversiteye giriş yaptıkları ilk yıldan itibaren kariyer bilincini oluşturarak, ilgi ve yeteneklerini geliştirme ve kariyer planlarını yapma konusunda rehberlik etmek amacıyla 03.12.2020 tarih ve 2020/25 sayılı Senato Kararı ile kurulmuştur. Bununla birlikte her alanda donanımlı, tercih edilen, ülkemizde ve dünyada istihdam edilebilirliği yüksek ve lider mezun adayları yetiştirmek ve onlara rehberlik etmek ana hedefimizdir.

- ✓ Öğrencilerin kendini tanıma sürecinde ilgi ve yeteneklerini keşfetmelerini sağlamak,
- ✓ Kariyer hedeflerinin belirlenmesi ve gerçekleştirilmesine destek olmak,
- ✓ Kazandıkları mesleki bilgi ve beceriler ile bireysel yeteneklerini birleştirerek kendilerini geliştirebilecekleri iş ve kariyer olanakları bulmalarına yardımcı olmak,
- ✓ Mezun olacak öğrencilerin alan ile ilgili sektörü ve iş dünyasını yakından tanımalarını, staj ve iş olanakları hakkında bilgi sahibi olmalarını sağlamak,
- ✓ Özel (Ulusal/uluslararası) ve kamu kurum ve kuruluşlarının yönetici ve/veya temsilcileri ile bir araya gelme olanağı sağlamak,
- ✓ Alanda uzmanlığı ve başarıları ile öne çıkan akademisyenler ile bir araya gelme olanağı sağlamak,
- ✓ Yurtiçi ve yurtdışı yüksek lisans ve doktora eğitimi, iş ve staj imkânları hakkında bilgilendirme yapmak,
- ✓ Kişisel gelişim eğitimleri ve seminerler ile bireysel beceri ve yeteneklerini geliştirmelerine yardımcı olmak,
- ✓ Bireysel danışmanlık hizmetleri ile işe başvurma ve alınma süreçlerinde yardımcı olmak (Özgeçmiş hazırlama, mülakata hazırlanma, etkili iletişim becerileri, vb. gibi),
- ✓ Mezunlarla iletişim ve iş birliğini güçlendirmek, mezuniyet sonrası mesleki yaşamlarında gerekli desteği sağlayabilmek ve mezunlarımızın mezun adaylarına sektörel mentorluk yapmalarına olanak sağlamak,
- ✓ Kariyer Planlama hizmetlerinin sunumunda diğer üniversitelerle (ulusal ve uluslararası) iş birliği içinde olmak.

Tablo 54. 2023 Yılında Kariyer Merkezi Tarafından Gerçekleştirilen Faaliyetler

Planlanan Program	Tarih	Açıklama/Konuşmacı /Katılımcı	Amaç	Kontenjan
OKAF 2023	27 Nisan 2023	Cumhurbaşkanlığı Kariyer Fuarı	Öğrencilerin Kariyer Geliştirme Faaliyeti	88
Ulusal Staj Programı	03 Temmuz 2023-25.09.2023	Karabük Üniversitesi bünyesinde Ulusa Staj programı üzerinden müracaat eden öğrencilere yönelik.	Öğrencilerin Kariyer Geliştirme Faaliyeti	50
CV Hazırlama Eğitimi	27 Ekim 2023	İŞKUR Uzmanı Canan KÖROĞLU	Öğrencilerin Kariyer Geliştirme Faaliyeti	25
Uluslararası Proje Yazma Eğitimi (Akademisyen) ERASMUS+(KA1, KA2, KA3) / 30 Saat	16-30.Ekim 2023 15 Gün 17.00-19.00	Öğrencilere Yönelik Ersin ÖZMEN (Karabük Belediyesi AB Koordinatörü ve Kültür ve Sosyal İşler Müdürü)	Öğrencilerin Kariyer Geliştirme Faaliyeti	30
Uluslararası Proje Yazma Eğitimi (Öğrenci) ERASMUS+(KA1, KA2, KA3) / 30 Saat	16-30 Ekim.2023 15 Gün 15.00-17.00	Akademisyenlere Yönelik Ersin ÖZMEN (Karabük Belediyesi AB Koordinatörü ve Kültür ve Sosyal İşler Müdürü)	Akademik Geliştirme Faaliyeti	30
Engelsiz Kariyer Planlama	24.10.2023	Görme Engelliler Platformu Başkanı Yunus Emre POLAT	Öğrencilerin Kariyer Geliştirme Faaliyeti	200
Gebze Teknik Üniversitesi "İşte İşin 2023" Fuarı	2-3- 4 Kasım 2023	Karabük Üniversitesi Öğrencileri	Öğrencilerin Kariyer Geliştirme Faaliyeti	85
Ulusal Proje Yazma Eğitimi	17.Ekim 2023	Yılmaz OLCAY	Öğrencilerin Kariyer Geliştirme Faaliyeti	30
Kariyer Net'le Mülakat101	06 Kasım 2023	Tuba Karadağ İYİOKUR	Öğrencilerin Kariyer Geliştirme Faaliyeti	-
Kariyer Buluşmaları- 1	29 Kasım 2023	Mehmet ALDANMAZ	Öğrencilerin Kariyer Geliştirme Faaliyeti	200
Zaman ve Stres Yönetim	28 Aralık 2023	Arş. Gör. Hasan BATMAZ	Öğrencilerin Kariyer Geliştirme Faaliyeti	40
Kariyer Merkezi (Eğitim Dönemi Başlangıç Oryantasyon Faaliyeti)	13 Ekim 2023	Tüm Fakülte ve Meslek Yüksek Okulları	Yeni Başlayan Öğrencilerin Kariyer Uygulama ve Araştırma Merkezinin Tanıtılması ve Faaliyetleri Hakkında Bilgilendirilmesi	-

Kaynak: Kariyer Merkezi

5.4.8. Öğrenci Dostu Üniversite

Öğrenci Dostu Karabük Üniversitesi öğrencilerin sorunlarını, memnuniyetlerini ve isteklerini dile getirmelerini sağlayarak, öğrencilerin üniversite yönetimine etkin bir biçimde katılımını ve katkısını amaçlamaktadır.



Resim 38. Öğrenci Buluşmaları



Resim 39. Öğrenci Buluşmaları

6. Yönetim ve İç Kontrol Sistemi (Mali Yönetim ve Harcama Öncesi Kontrol Sistemi)

6.1. İç Kontrol

5018 sayılı Kanunun 55 inci maddesinde iç kontrol, "İdarenin amaçlarına, belirlenmiş politikalara ve mevzuata uygun olarak faaliyetlerin etkili, ekonomik ve verimli bir şekilde yürütülmesini, varlık ve kaynakların korunmasını, muhasebe kayıtlarının doğru ve tam olarak tutulmasını, malî bilgi ve yönetim bilgisinin zamanında ve güvenilir olarak üretilmesini sağlamak üzere idare tarafından oluşturulan organizasyon, yöntem ve süreçle iç denetimi kapsayan malî ve diğer kontroller bütünü" olarak tanımlanmıştır.

Üniversitemizde iç kontrol çalışmaları kapsamında tüm birilerimizin internet sayfalarında "İç Kontrol" sekmesi yer almaktadır. İnternet sayfalarında personelin görev tanımı, hassas görevler, iş akış şemaları, prosedürler ve görev dağılımını gösteren fonksiyonel organizasyon şemaları yer almaktadır. 2022-2023 dönemi İç kontrol standartlarında 5 bileşen, 18 standart, 79 genel şart yer almıştır.

Sürekli iyileştirme faaliyetleri kapsamında Üniversitemiz 2022-2023 dönemi Kamu İç Kontrol Standartlarına Uyum Eylem Planını yenilemek ve Risk Strateji Belgesini hazırlamak üzere 2021 yılı içerisinde İç kontrol İzleme ve Yönlendirme Kurulu, İç Kontrol Standartlarına Uyum Eylem Planı Hazırlama Grubu, İdare Risk Koordinatörü, Birim Risk Koordinatörleri belirlenmiştir.

Üniversitemiz stratejik planında yer alan amaç ve hedeflerine yönelik olası riskler etki ve olasılık analizine tabi tutularak risk seviyeleri ve risklere yönelik iyileştirme stratejileri belirlenmiş Üniversitemiz Risk Strateji Belgesi hazırlanarak kamuoyu ile paylaşılmıştır.

Bu çalışmalar neticesinde Üniversitemiz 2022 – 2023 dönemi Kamu İç Kontrol Standartlarına Uyum Eylem Planı uygulanmış İç Denetim Birimi Başkanlığı tarafından plana ilişkin denetim raporu hazırlanmıştır. Denetim raporu neticesinde tespit edilen hususlar dikkate alınarak 2024-2025 Kamu İç Kontrol Standartlarına Uyum Eylem Planı hazırlık çalışmalarına başlanmıştır.

6.2. Ön Mali Kontrol

İç Kontrol ve Ön Mali Kontrole ilişkin Usul ve Esaslara göre ön malî kontrol; idarelerin gelir, gider, varlık ve yükümlülüklerine ilişkin malî karar ve işlemlerinin; idarenin bütçesi, bütçe tertibi, kullanılabilir ödenek tutarı, harcama programı, finansman programı, merkezi yönetim bütçe kanunu ve diğer malî mevzuat hükümlerine uygunluğu ve kaynakların etkili, ekonomik ve verimli bir şekilde kullanılması yönlerinden yapılan kontrolü ifade eder.

5018 sayılı Kamu Mali Yönetimi ve Kontrol Kanununun 58 inci maddesi gereğince ön malî kontrol, harcama birimlerinde işlemlerin gerçekleştirilmesi aşamasında yapılan kontroller ile malî hizmetler birimi tarafından yapılan kontrolleri kapsar.

Kamu idarelerinde ön malî kontrol görevi, yönetim sorumluluğu çerçevesinde yürütülür. Harcama birimlerinde işlemlerin gerçekleştirilmesi aşamasında yapılacak asgarî kontroller, malî hizmetler birimi tarafından ön malî kontrole tâbi tutulacak malî karar ve işlemlerin usul ve esasları ile ön malî kontrole ilişkin standart ve yöntemler Maliye Bakanlığınca belirlenir. Kamu idareleri, bu standart ve yöntemlere aykırı olmamak şartıyla bu konuda düzenleme yapabilir.

İç Kontrol ve Ön Mali Kontrol birimiz tarafından yapılan kontrollere ilişkin işlemler aşağıda gösterilmiştir.

Tablo 55. Yıllar itibariyle Ön Mali Kontrole İlişkin Sonuçlar

Açıklamalar	Yıl	Harcama Öncesi (Vizeye Tabii Evrak)	Ödeme Öncesi (Ödeme Evrakı)
Ön Mali Kontrole Tabii Evrak	2021	3	4.968
	2022	5	5.362
	2023	1	3.916
Uygun Görüş Verilen	2021	3	4.783
	2022	5	5.157
	2023	1	3.431
Uygun Görüş Verilmeyen	2021	-	185
	2022	-	205
	2023	-	485

Kaynak: Strateji Geliştirme Daire Başkanlığı

6.3. Kalite

Kalite Güvence Sistemi çalışmaları kapsamında, Üniversitemiz eğitim-öğretim, araştırma-geliştirme, toplumsal katkı ve yönetim hizmetleri faaliyetlerinin sürekli iyileştirilmesi amacıyla Akademik Personel, İdari Personel ve Öğrenci Memnuniyet Anketleri düzenlenmiştir.

Kurum İç Değerlendirme Raporu (KİDR) hazırlanması aşamasında Kalite Komisyonu ve Alt Komisyonlar tarafından katılımcı bir şekilde çalışmalar yürütülmüş ve rapor Kalite Güvencesi Yönetim Bilgi Sistemi'ne (KGYBS) yüklenmiştir.

Karabük Üniversitesi'nde yönetim modelini etkili ve verimli bir şekilde uygulamak üzere, belirli süreçlerin akışlarını mevcut gelişmeler göz önünde bulundurularak yazılı hale getirmek ve ilgili tüm paydaşlara duyurmak amacıyla Süreç Yönetimi El Kitabı hazırlanmıştır. Karabük Üniversitesi Süreç Yönetimi El Kitabı içerisinde Eğitim ve Öğretim Süreçleri, Araştırma ve Geliştirme Süreçleri, Sosyal Kültürel ve Toplumsal Katkı Süreçleri ile İdari Mali ve Destek Süreçleri olmak üzere 4 (dört) ana başlık altında iş akış süreçleri yer almaktadır. Katılımcı ve paylaşımcı bir anlayış ile hazırlanmış olan bu çalışma ile Üniversitemizde gerçekleştirilen faaliyetlerin adım adım yürütülebilmesi, olası hataların önüne geçilebilmesi ve mevcut hatalar kolayca çözülebilmesi amacıyla hazırlanmıştır. Ayrıca bu sayede süreçler ile ilgili sürekli bir iyileştirme sağlanacaktır.

Karabük Üniversitesi mezunlarının istihdam bilgilerini değerlendirmek, kariyer gelişimlerini takip edebilmek ve Üniversitemizle ilgili genel değerlendirmeleri alabilmek amacıyla gerçekleştirecek olan "KBÜ Mezun Memnuniyet Anketi" düzenlenmiştir.

Kastamonu'da gerçekleştirilen "Türkiye Yeterlilikler Çerçevesi: Uygulama Süreçleri Eğitimi" konulu konferansa katılım sağlanmıştır. Karadeniz Teknik Üniversitesi tarafından Trabzon ilinde düzenlenen "Üniversitelerde Kalite Güvence Sistemi Çalıştayı"na katılım sağlanmıştır.

Karabük Üniversitesi Kalite Güvencesi Yönergesi ile Karabük Üniversitesi Danışma Kurulları Yönergesi'nde revizyon çalışması yapılmıştır.

Akademik ve İdari Birim Kalite Komisyonları yeniden oluşturulmuş olup Üniversite Kalite Komisyonu yeniden teşekkül etmiştir. Karabük Üniversitesi'nin Kalite Güvence Sistemi'nin yapısı ve işleyişi ile Kalite Güvence Sistemi kapsamındaki uygulamalarını açıklamak amacıyla hazırlanan "Kalite Rehberi" 2023 yılı içerisinde güncellenmiştir.

Birimlerimizin güçlü ve gelişmeye açık yönlerini tanıması ve iyileştirme süreçlerine katkı sağlaması amacıyla Fakülte, Yüksekokul ve Meslek Yüksekokullarına bağlı bölümlerde yıllık iç değerlendirme süreçlerini izlemek ve olası dış değerlendirme süreçlerinde esas alınmak üzere bölüm personeline (içeriği 1 Ocak – 31 Aralık tarihlerini kapsayacak şekilde) 2023 yılı Bölüm Öz Değerlendirme Raporu (BÖDR) hazırlamasına yönelik Akademik Birim BÖDR Kılavuzu oluşturulmuştur.

Üniversitemizin eğitim-öğretim, araştırma-geliştirme, toplumsal katkı ve yönetim hizmetleri faaliyetlerinin sürekli iyileştirilmesine yönelik olarak Kalite Güvencesi Sisteminin gelişimi doğrultusunda iş dünyasının mezunların yeterlilikleri ile ilgili memnuniyet oranını saptamak amacıyla "Karabük Üniversitesi İşveren Memnuniyet Anketi" hazırlanmış ve uygulanmaktadır.

Kalite Komisyonu toplantılarında alınan kararların planlama, uygulama, kontrol etme ve iyileştirme süreçleri takip edilmiştir.



Resim 40. Kalite Eğitimleri



YÖNETİM SİSTEM SERTİFİKASI
Certificate of Registration

ISO/IEC 27001:2013

Sertifika No
Certificate No
IS-210833

İlk Onay Tarihi:
Initial Registration Date:
22/06/2021

Yeniden Düzenleme Tarihi:
Re-issue Date:

Geçerlilik Tarihi:
Expiry Date:
21/06/2022

Bitiş Tarihi:
End Date:
21/06/2024

KARABÜK ÜNİVERSİTESİ
BİLGİ İŞLEM DAİRE BAŞKANLIĞI

Karabük Üniversitesi Demir Çelik Kampüsü Kılavuzlar Köyü Öte Karşı Üniversite Kampüsü Merkez Karabük TÜRKİYE

Bu sertifika, yukarıda adı geçen kurumun sistemini, istenen standartta sürdürülebilirliği durumunda ve Proks tarafından yılda en az bir kez yapılacak gözetim denetimlerinin başarılı geçmesi sonucunda yukarıda belirtilen tarihe kadar geçerlidir

This certificate will remain current subject to the company maintaining its system to the required standard and the result of the surveillance audits which will be carried out at the least once in a year

Sertifikanın geçerliliği QR kod kullanılarak veya sertifika numarası ile <https://tbds.turkak.org.tr> adresinden kontrol edilebilir
Validity of Certificate could be controlled by QR code or by Certificate no via <https://tbds.turkak.org.tr>

Aşağıdaki bilgiler Proks tarafından onaylanmıştır
Has been approved by Proks

Kapsam
Scope of Activities

Bilgi İşlem Daire Başkanlığı Yetki ve Görev Alanında Bulunan Bilişim Sistemlerinin Network ve Sistem Alt Yapılarının Planlanması, Kurulumları, Yönetilmesi ve Gerekli Donanım ve Yazılımların Satın Alınması
İletişim ve İnternet Altyapısı Yeniliklerinin Uygulanması, Üniversite ve Bilişim Personelinin Gerekli Eğitimlerin Verilmesi
Kurulu Sistemlerin ve Bilgilerin Güvenliğinin Sağlanması
Geçerli Uygulanabilirlik Bildirgesi (SoA) – UB.01 - Rev:00 - 01/10/2018

İmza: Alper Öztü
Sign: Genel Müdür



Bu Sertifikanın tüm hakları Proks'a aittir ve geri alma hakkına sahiptir.
This Certificate is a property of Proks and must be returned on request.

Proks Belgelendirme ve Özel Eğitim Hizmetleri Limited Şirketi
Manavkuyu Mah. 243 Sk. No:15/1 Halil Atilla Plaza K:3 D:10 Bayraklı İZMİR – info@proks.co - www.proks.co

D. Diğer Hususlar

1. Proje Bilgileri

1.1. Bilimsel Araştırma Projeleri

Karabük Üniversitesi Bilimsel Araştırma Projeleri Birimi, 2547 sayılı Yükseköğretim Kanununun 4684 sayılı Kanunla değişik 58.maddesi ve 10.04.2002 tarih ve 24722 sayılı Resmi Gazetede yayınlanmış olan Yükseköğretim Kurumları Bilimsel Araştırma Projeleri Hakkında Yönetmelik uyarınca, Karabük Üniversitesi bilimsel araştırma proje tekliflerinin değerlendirilmesi, kabulü ve desteklenmesi ile bunlara ilişkin hizmetlerin yürütülmesi, izlenmesi ve sonuçlandırılması amacıyla kurulmuştur.

Üniversitemizin bilimsel araştırma öngörüşü; doğaya, kültürel gelişime, etik ve estetiğe duyarlı bir yaklaşımla bilimsel bilgiye evrensel katkılar yaparken, Ülkemizin ve toplumumuzun gereksinimlerini dikkate alan bilimsel sonuçlara ulaşmak ve bu sonuçları hayata geçirmektir.

Karabük Üniversitesi öğretim üyeleri ve doktora, tıpta uzmanlık ya da sanatta yeterlik eğitimini tamamlamış araştırmacılar tarafından yürütülecek olan araştırma projelerinin hazırlanması, kabulü, izlenmesi, sonuçlandırılması ve bunlara ilişkin hizmetler, Bilimsel Araştırma Projeleri Komisyonu ve Koordinatörlüğü tarafından yürütülmektedir

Üniversitemizin öncelikli hedeflerinden biri üniversitenin bilimsel faaliyetlerinin artırılması yönündedir.

Rektörlüğümüze bağlı Bilimsel Araştırma Projeleri Koordinatörlüğünce takibi yapılan çeşitli projeler üzerinde çalışmalar yapılmaktadır. Üniversitemiz 2023 yılına ait projeler tablo halinde sunulmuştur.

Tablo 56. Bilimsel Araştırma Projeleri Sayısı

Projeler	Önceki Yılandan Devreden Proje	Yıl İçinde Eklenen Proje	Toplam Proje	2023 Yılı Kabul Edilen Projelerin Bütçesi	2023 Yılında Projelerin Toplam Harcaması
BAP	203	149	352	4.657.053,71 TL	4.115.028,23 TL
TÜBİTAK	9	10	19	4.677.328 TL	398.771 TL
BAKKA	2	-	2	-	-
AB ve Uluslararası Kuruluşlarla Yapılan Projeler	6	-	6	-	2.144.230 £
Bakanlık ve Kamu Kuruluşları ile Yapılan Projeler (TÜSEB vb.)	-	4	4	760.224,30 TL	357.443 TL
ERASMUS	7	4	11	275.943,84 £	658.022,93 £

Kaynak : Bilimsel Araştırma Projeleri Koordinatörlüğü

Tablo 57. Bilimsel Araştırma Projelerinin Alanlara Göre Dağılımı

Projeler	Adet	Bütçesi
Tıp ve Sağlık Bilimleri	28	733.361,34
Fen ve Mühendislik Bilimleri	112	3.713.543,44
Sosyal ve Beşerî Bilimler	9	210.148,93

Kaynak: Bilimsel Araştırma Projeleri Koordinatörlüğü

1.1.1. Yayınlarla İlgili Bilgiler

Tablo 58. Yıllar İtibari ile Atıf İndekslerde Yer Alan Karabük Üniversitesi Adresli Yayınlar

	Yıl	Makale	Derleme	Diğer Yayınlar	Toplam
WOS'da İndekslenen (SCI, SSCI ve A&HCI)	2021	384	13	11	408
	2022	397	22	9	428
	2023	336	8	8	352
WOS tüm indeksler (SCI, SSCI ve A&HCI, ESPI, CPCI, BKCI)	2021	487	16	24	527
	2022	475	24	17	516
	2023	430	12	17	459
Scopus	2021	463	18	101	581
	2022	556	27	88	671
	2023	553	18	81	652

Kaynak: Kütüphane ve Dokümantasyon Daire Başkanlığı

Teknoloji Geliştirme Bölgesi

Karabük Üniversitesi Teknoloji Geliştirme Bölgesi 30.09.2017 tarih ve 30196 sayılı Resmî Gazete’de yayımlanarak Karabük Üniversitesi yerleşkesinde bulunan 15.023,20 m² yüzölçümlü alanda kurulması Sanayi ve Teknoloji Bakanlığı tarafından ilan edilmiştir.

02 Ağustos 2018 tarihinde kurulan Karabük Üniversitesi Teknoloji Geliştirme Bölgesi Yönetici A.Ş 16 Ağustos 2018 tarihinde Türkiye Ticaret Sicil gazetesinde ilan edilerek faaliyetlerine başlamıştır. Kurulan şirket 16 ortaktan oluşmaktadır. Şirket Ortakları Karabük Üniversitesi, Karabük Belediyesi, Karabük İl Özel İdaresi, Karabük Ticaret ve Sanayi Odası, Karabük Organize Sanayi Bölgesi Müteşebbis Teşekkül Başkanlığı, Kardemir Karabük Demir Çelik Sanayi ve Ticaret A.Ş., Aygünsan Demir Çelik ve ticaret Ltd.Şti., Çağ Çelik Demir ve Çelik Endüstri A.Ş., Çaprazoğlu Demir Çelik Sanayi ve Ticaret A.Ş., Çelsentaş Çelik Mamulleri Sanayi ve TicaretA.Ş., Işık Çelik Sanayi ve Ticaret A.Ş., Mescier Demir Çelik Sanayi ve Ticaret A.Ş., Rolmak Döküm Sanayi ve Ticaret Ltd.Şti., Saka Demir Çelik Sanayi ve Ticaret A.Ş., Topçugiller Demir Çelik Sanayi v e Ticaret Ltd.Şti., Yolbulan Demir Sanayi ve Ticaret A.Ş.’den oluşmaktadır.

Toplam 36 firma, 13 kuluçka firması, 86 proje, 122 personel, 201.765 \$ ihracat, 21 milyon TL proje geliri, 180 milyon TL toplam gelir ve 2 adet öğrenci firması ile faaliyetlerine devam etmektedir.



Resim 41. Karabük Teknokent

Teknokentin Hedefleri

- ✓ Üniversitenin bilgi birikimini ve araştırma alt yapısından Teknokent girişimcilerinin faydalanmasını sağlamak.
- ✓ Hem sanayi hem akademik bakış açısına sahip uluslararası ölçekte ve rekabetçi üstünlüğe sahip projeler üretmek.
- ✓ Projelerin sanayiye doğrudan aktarımı için girişimcilerin şirket kurmalarını desteklemek amacıyla danışmanlık hizmeti sunmak.
- ✓ Ar-ge Proje sahiplerine kuluçka hizmeti sunarak proje çalışmaları aşamasında destek olmak.
- ✓ Bölgede kurulacak firmalara eğitim/seminer/danışmanlık hizmeti vererek firmaların gelişimlerine katkıda bulunmak.
- ✓ Bölgede istihdam edilecek personelin verimli çalışmasını sağlamak amacıyla sosyal yaşam alanları oluşturmak.
- ✓ Bölgede kurulacak şirketlerin muafiyetlerden faydalanabilmesi için yetkili kurumlara raporları sunmak.
- ✓ Uluslararası alanda araştırmalar yaparak dünya akreditasyon alanında başarılar kazanmak
- ✓ Teknolojik ve bilimsel araştırmalarda dünya standartlarını yakalamak
- ✓ Girişimcilerin projelerin geliştirerek ticarileştirmelerine yardımcı olmak.

Teknoloji Transfer Ofisi

Karabük Üniversitesinde üretilen bilgi ve teknolojinin uygulamaya dönüştürülerek ticarileştirilmesine, üniversite ile sanayi arasındaki iş birliğinin oluşturulmasına, mevcut iş birliklerinin geliştirilmesine, sanayinin ihtiyaç duyduğu bilgi ve teknolojinin üniversitede üretilmesine yardımcı olmak; yeni proje fikirlerini ve fon imkanlarının duyurmak, patent başvurularının yapılması ve girişimciliğin geliştirilmesine katkı sağlamak temel hedefidir.

1.2. Faaliyet ve Proje Bilgileri

Üniversitemizde eğitim-öğretim ve araştırmalar çerçevesinde ulusal ve uluslararası toplantı, seminer ve sempozyumlar düzenlenmekte ve ilimiz sanayi kuruluşları ile ekonomik alanda katkıda bulunmak üzere çeşitli ortak çalışmalar ve bunlara ilişkin faaliyetler tablo halinde sunulmuştur.

Basın ve Halkla İlişkiler Birimi ve Bilgi İşlem Daire Başkanlığı aracılığıyla da bu faaliyetler ve başarılar Üniversitemizin çalışanlarına ve kamuoyu ile paylaşılmaktadır.

Üniversitemizde 2023 yılında toplam 328 ulusal 15 uluslararası faaliyet düzenlenmiştir.

Tablo 59. Ulusal ve Uluslararası Etkinlik Sayısı

Faaliyet Türü	Ulusal	Uluslararası
Konferans	36	4
Seminer	14	-
Sempozyum	2	6
Kongre	-	3
Panel	8	-
Çalıştay	-	1
Söyleşi	9	-
Şiir Dinletisi	2	-
Tiyatro	7	-
Film Gösterimi	8	-
Sergi	2	-
Konser	4	-
Fuar	-	-
Sportif Faaliyetler	23	-
Tanıtım Günleri	4	-
Sosyal Sorumluluk Projesi	49	-
Diğer Sosyal Etkinlikler	160	1
Toplam	328	15

Kaynak:Sağlık Kültür ve Spor Daire Başkanlığı

1.2.1. Türkiye'nin İlk Ulusal ve Uluslararası Sosyal Bilimler Festivali



Resim 42. Sosyalfest

Karabük Üniversitesi tarafından düzenlenen Türkiye'nin ilk ulusal ve uluslararası sosyal bilimler festivali Sosyalfest, Türkiye'de milli bir sosyal bilimler hamlesinin başlatılması konusunda ilgili birçok paydaşın katılımıyla gerçekleştirilmesi planlanmaktadır. 2-3 Mart 2024 tarihlerinde yapılması planlanan Türkiye'nin ilk ulusal ve uluslararası sosyal bilimler festivali Sosyalfest, sosyal model tasarım yarışmaları, çeşitli konularda gerçekleştirilen söyleşiler, atölyeler ve etkinlikler olmak üzere birçok faaliyete ev sahipliği yapacaktır. Bu çerçevede düzenlenen Sosyalfest, toplumsal sorunların çözümüne olan ilgiyi artırmak ve Türkiye'nin milli sosyal bilimler hamlesinin oluşumuna katkı sunmak amacıyla gerçekleştirilmektedir. Sosyalfest, toplumsal konularda yenilikçi veya sorun çözme odaklı alternatif yaklaşımlar geliştirmek üzere toplumun her kesiminden paydaşların bir araya gelmesini hedeflemektedir. "Sosyalfest" Sosyal Bilimler Festivalinin temel yaklaşımı, Cumhuriyetimizin 100. yılına ve "Türkiye Yüzyılı Vizyonu"na uygun olarak milli sosyal bilimler hamlesini başlatacak bir girişimi oluşturacaktır.

1.2.2. Teknofest



Resim 43. Teknofest

Tam bağımsız bir Türkiye için “Milli Teknoloji Hamlesi” vizyonu ile Cumhuriyetin 100. yılında Türkiye’nin üç büyük şehrinde milyonları bir araya getiren dünyanın en büyük havacılık, uzay ve teknoloji festivali TEKNOFEST’e katılarak, Karabük Üniversitesini temsil eden öğrenciler 2023 yılı kapsamında gerçekleştirilen yarışmalarda büyük başarılar göstermiştir. Cumhuriyetimizin 100. yılında milli teknoloji hamlesi vizyonu ile geleceğe umutla bakan bir Türkiye için gençleri “Sen geleceksin diye” sloganıyla teknoloji yarışmalarında bir araya getiren TEKNOFEST 2023’e Karabük Üniversitesi 70 ekiple katılmıştır. 16 takımı ile finallerde yer alırken 3 takım dereceye girerek büyük ödülü almaya hak kazanmıştır.

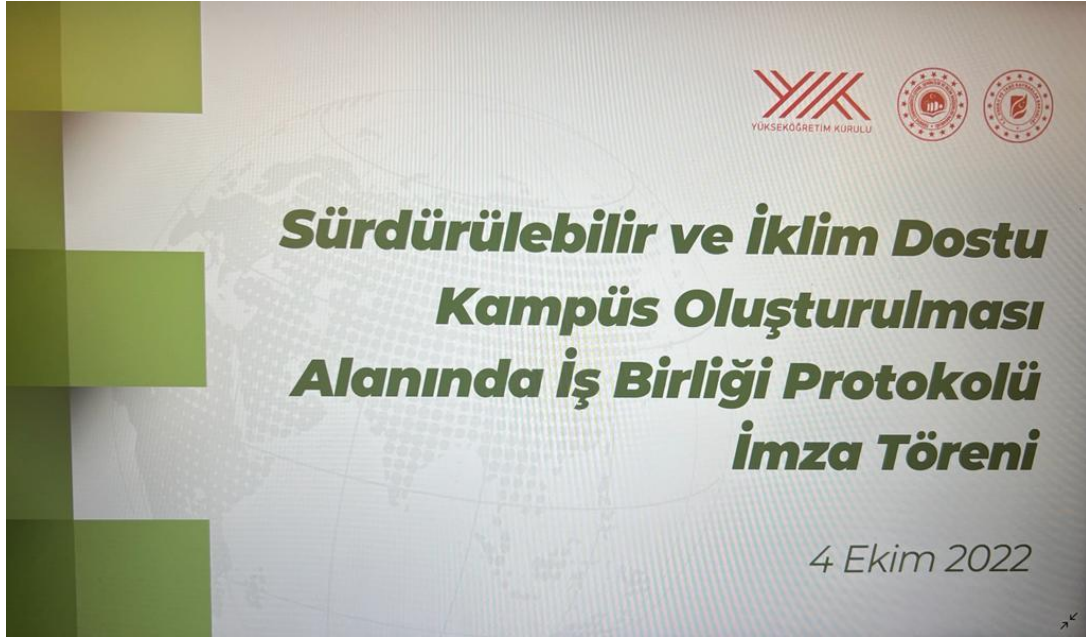
1.2.3. Demir Çelik Sempozyumu



Resim 44. Demir Çelik Sempozyumu

Karabük Üniversitesinde, 11-13 Mayıs 2023 tarihleri arasında Türkiye'nin ve dünyanın dört bir yanından bilim insanları, uzmanlar, akademisyenler, mezun öğrenciler ve sektör temsilcilerinin bir araya gelerek yeni fikirleri tartıştığı ve gelecekteki iş birlikleri için uluslararası ortaklar bulma fırsatı yakaladığı "VI. Uluslararası Demir ve Çelik Sempozyumu" gerçekleştirilmiştir.

1.2.4. Sürdürülebilirlik



Resim 45. KBÜ Sürdürülebilir ve İklim Dostu Kampüs Projesinde Pilot Üniversiteler Arasında

Çevre, Şehircilik ve İklim Değişikliği Bakanlığı, Enerji ve Tabii Kaynaklar Bakanlığı ile Yükseköğretim Kurulu arasında imzalanan Sürdürülebilir ve İklim Dostu Kampüs protokolü kapsamında Karabük Üniversitesi pilot uygulamaların yapılacağı ilk 10 üniversite arasında yer almıştır.



Resim 46. Karabük Üniversitesi Karbon Ayak İzi

Karabük Üniversitesinde, kurumsal sürdürülebilirlik kapsamındaki sorumluluk ve teknolojik çözümlere liderlik etme konusundaki yaklaşımıyla sera gazı envanterinin çıkarılması ve karbon ayak izinin hesaplanması projesi hayata geçirilmiştir.

1.2.5. Uluslararasılaşma

Üniversitemizin uluslararasılaşma hedefi doğrultusunda 98 farklı ülkeden gelen uluslararası öğrenciye ön lisans, lisans, yüksek lisans ve doktora eğitimleri için kapılarını açmıştır.

Üniversitemizde öğrenim görmekte olan uluslararası öğrencilerin Karabük Üniversitesi'nde nitelikli eğitim/öğretim dönemi yaşamalarını, öğrenimlerini içten, memnuniyet, huzur ve bağlılık duyguları içerisinde tamamlamalarını, ülkemiz hakkında olumlu kanaat ve düşünceler ile yetişmelerini sağlamak, ülkelerine aynı donanım, duygularla dönmelerini sağlamaya yönelik ve ülkelerinde Türkiye Cumhuriyeti devletinin gönüllü birer elçisi olarak kendilerini hissetmelerini sağlamak amacıyla Uluslararası Öğrenci Koordinatörlüğü kurulmuştur. Öğrencilerin eğitime, sosyal yaşama ve kültürel faaliyetlere eşit bir şekilde katılımlarına yardımcı olmak ve yabancılık çekmemeleri noktasında kendilerine yardımcı olmak, adaptasyon sürecini hızlı ve sorunsuz atlatmalarını sağlamaya yönelik çalışmalar yapmak Koordinatörlüğün amaçları arasında yer almaktadır.

Üniversitemiz 2021-2025 Stratejik Planında Vizyon: Uluslararasılaşmada lider üniversite olmak

Stratejik Amaç 1: Uluslararası bir üniversite olmak olarak belirlenmiş ve amaca ilişkin hedef, performans göstergeleri üniversitemizde takip edilmektedir.

Uluslararası ilişkiler Koordinatörlüğü tarafından halen yürürlükte olan 179 uluslararası üniversite iş birliği protokolü bulunmaktadır.



Resim 47. Karabük Üniversitesi En İyi Üniversiteler Arasında

Karabük Üniversitesi en saygın üniversite derecelendirme organizasyonlarından Times Higher Education (THE) 2023 Yükseköğretim Etki Sıralamasında Türkiye'deki üniversiteler arasında "Ekonomik ve Temiz Enerji" kategorisinde 5., "İklim Eylemi" kategorisinde 6. sırada yer alırken, "Kaliteli Eğitim" ile "Sağlık ve Esenlik" kategorilerinde ilk 20'ye girmiştir. Karabük Üniversitesi 112 ülke ve bölgeden üniversitenin katıldığı dünya üniversiteleri sıralamasında 1201-1500, etki sıralamasında 601-800 bandında, "Asya Üniversiteleri Sıralaması 2023'te Türkiye'deki devlet üniversiteleri arasında 19'uncu sırada, "Genç Üniversite Sıralaması"nda Türkiye'deki devlet üniversiteleri arasında ilk 10'da yer alarak 9 uncu olarak bir başarıya daha imza atılmıştır.



KARABÜK ÜNİVERSİTESİ

THE WORLD UNIVERSITY RANKINGS
THE World University Rankings 2023 Young

KARABÜK ÜNİVERSİTESİ
GENÇ ÜNİVERSİTE
TÜRKİYE SİRALAMASINDA
DEVLET ÜNİVERSİTELERİ ARASINDA İLK 10'DA

- 1- Düzce Üniversitesi
- 2- Fırat Üniversitesi
- 3- İstanbul Medeniyet Üniversitesi
- 4- Necmettin Erbakan Üniversitesi
- 5- Sakarya Üniversitesi
- 6- Dokuz Eylül Üniversitesi
- 7- Erciyes Üniversitesi
- 8- Gebze Teknik Üniversitesi
- 9- KARABÜK ÜNİVERSİTESİ**
- 10- Selçuk Üniversitesi

www.karabuk.edu.tr

Resim 48. Karabük Üniversitesi Genç Üniversite Sıralamasında

Üniversitelerin öğretim, araştırma, bilgi aktarımı ve uluslararası görünüm açısından değerlendirildiği Times Higher Education “Genç Üniversite Sıralaması”nda 2023 yılında 78 bölgeden 605 üniversite yer almış olup, Türkiye’den 66 üniversitenin bulunduğu sıralamada Karabük Üniversitesi, Türkiye’deki üniversiteler arasında 17’nci, devlet üniversiteleri arasında 9’uncu olmuştur.



Resim 49. Karabük Üniversitesi Times Higher Education (THE) Sıralamasında

Karabük Üniversitesi, Times Higher Education (THE) tarafından açıklanan “2024 Alan Bazlı Dünya Üniversite Sıralamaları”nda (2024 THE World University Rankings by Subject) uluslararası görünümde Türkiye’deki devlet üniversiteleri arasında “tıp ve diş hekimliği” alanında 2’nci, “mühendislik” alanında ise 5’inci olmuştur.



Resim 50. Karabük Üniversitesi Quacquarelli Symonds (QS) Sıralamasında

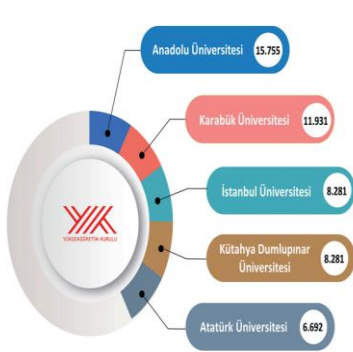
Dünyaca tanınan yükseköğretim derecelendirme kuruluşu QS (Quacquarelli Symonds) tarafından belirlenen “Dünya Üniversite Sıralaması: Avrupa 2024” listesi yayımlandı. Karabük Üniversitesi “Dünya Üniversite Sıralaması: Avrupa 2024”te 551-600 bandında, Avrupa-Batı Asya 2024 sıralamasında 45’inci sırada yer almıştır. Türkiye sıralamaları incelendiğinde ise “Dünya Üniversite Sıralaması: Avrupa 2024”e Türkiye’den dâhil edilen üniversite sayısı 72 olmuştur. Karabük Üniversitesi bu üniversiteler arasında 38. sıraya yerleşerek başarı elde etmiştir.



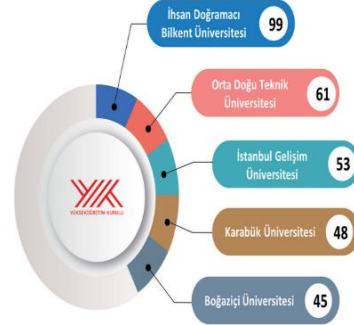
Resim 51. Karabük Üniversitesi YÖS Sınavları

Karabük Üniversitesinin (KBÜ) Uluslararası Öğrenciler için yaptığı 2022 Yabancı Uyruklu Öğrenci Sınavı (YÖS)’ün ilki Kongo’da gerçekleştirildi. 98 farklı ülkeden 12 bine yakın uluslararası öğrenciyi bünyesinde barındıran ve Türkiye’de en fazla uluslararası öğrenciye sahip olan Karabük Üniversitesi YÖS sınavıyla yeni uluslararası öğrencilerine kapılarını açıyor.

1.2.6. Üniversite İzleme Kriterleri



Şekil C.2-4 Öğrenim gören uluslararası öğrenci sayısının en yüksek olduğu üniversiteler



Şekil C.1-4 İstihdam edilen uluslararası doktoralı öğretim elemanı sayısının en yüksek olduğu üniversiteler



Şekil B.15.2-4 Ar-Ge'ye harcanan yatırım bütçesi oranının en yüksek olduğu devlet üniversiteleri



Şekil B.15.2-4 Ar-Ge'ye harcanan yatırım bütçesi oranının en yüksek olduğu devlet üniversiteleri



Şekil A.13-4 TEKNOFEST, TÜBİTAK, TÜBA vb. tarafından organize edilen yarışmalara katılan öğrenci sayısının en yüksek olduğu üniversiteler

Karabük Üniversitesi 2023 yılı YÖK Üniversite İzleme ve Değerlendirme Genel Raporunda yer alan "Eğitim ve Öğretim", "Uluslararasılaşma", "Sürdürülebilirlik" ve "Araştırma-Geliştirme, Proje ve Yayın", kategorilerinde toplam 5 farklı başlıkta tüm üniversiteler arasında ilk 5'e girmeyi başardı.

1.3. Proje Bilgileri

1.3.1. Yatırım Projeleri

Üniversitemiz 2023 Yatırım Programında 6 proje yer almakta olup, bu projeler için 55.000.000 TL başlangıç ödeneği tahsis edilmiştir. Yıl içerisinde yapılan aktarma ve eklemeler sonucu projelerin toplam ödeneği 84.353.201,03 TL olarak revize edilmiştir. Yıl sonuna kadar toplam proje ödeneğinin %72'lik kısmına tekabül eden 60.339.688 TL'lik kısmı harcanmıştır.

Tablo 60. 2023 Yılı Yatırım Harcamalarının Bütçe Ödenek Dağılımları

Açıklama	Başlangıç Ödeneği	Revizeli Ödeneği	Gerçekleşme Toplamı	Gerçekleşme Oranı %
06. Sermaye Giderleri	55.000.000,00	84.353.201,03	60.339.688,37	71,53
06.01 Mamul Mal Alımı	6.900.000,00	15.867.139,43	15.374.206,85	96,89
06.03 Gayri Maddi Alımları	1.700.000,00	1.832.241,00	1.341.326,85	73,21
06.05 Gayrimenkul Sermaye Üretim Giderleri	38.998.000,00	60.798.000,00	41.864.865,53	68,86
06.06 Menkul Malların Büyük Onarım Giderleri	302.000,00	505.820,60	394.284,40	77,95
06.07 Gayri Menkul Büyük Onarım Giderleri	7.100.000,00	5.350.000,00	1.365.004,74	25,51

Kaynak: E-Bütçe sisteminden alınmıştır.

1.3.2. Eğitim-Yükseköğretim Sektörü

Eğitim-Yükseköğretim Sektöründe Üniversitemiz 6 proje yürütmektedir.

Kampüs Altyapısı Projesi

75.750.000 TL proje bedelli Kampüs Altyapısı Projesinin 2023 yılı başlangıç ödeneği 20.000.000 TL'dir. Ödeneğin 18.696.737 TL'si harcanmış olup, harcamanın proje ödeneğine oranı %93,48 olarak gerçekleşmiştir.

Derslik ve Merkezi Birimler Projesi

21.242.616 TL proje bedelli Derslik ve Merkezi Birimler Projesinin 2023 yılı başlangıç ödeneği 14.000.000 TL'dir. Proje; Ovacık Spor MYO Binası (4.540 m²) olmak üzere 1 alt projeyi kapsamaktadır. Ödeneğin 9.604.174,63 TL'si harcanmış olup, harcamanın proje ödeneğine oranı %68,60 olarak gerçekleşmiştir.



Resim 52. Ovacık Spor Meslek Yüksekokulu

Çeşitli İşlerin Etüd Projesi

Projenin 2023 yılı başlangıç ödeneği 100.000 TL'dir. Yıl içerisinde yapılan ekleme işlemi ile proje ödeneği 900.000 TL olarak yenilenmiştir. Etüt-proje işleri kapsamında harcama yapılmamıştır.

Muhtelif İşler Projesi

2023 yılı proje bedeli ve başlangıç ödeneği 14.502.000 TL'dir. Eğitim ve hizmet binalarının teknolojik altyapısı ve bina bakım onarımları için ekleme ve aktarmalarla proje ödeneği 26.355.201,03 TL olarak revize edilmiştir. 2023 yılında toplam 20.418.183,45 TL harcama yapılmıştır. Harcamanın ödeneye oranı %77,47 olarak gerçekleşmiştir.

Yayın Alımı

2023 yılı proje bedeli ve başlangıç ödeneği 1.500.000 TL'dir. Yıl içerisinde projeden farklı bir projeye yapılan aktarma yapılmamıştır. Ödeneğin 1.266.373,09 TL'si, basılı yayın alımları ve yapımları, elektronik ortamda yayın alımları ve yapımları ile diğer yayın alımları ve yapımlarına harcanmıştır. Harcamanın ödeneye oranı %84,42 olarak gerçekleşmiştir.

1.3.3. Eğitim-Beden Eğitimi ve Spor Sektörü

Eğitim-Beden Eğitimi ve Spor Sektöründe Üniversitemiz 1 proje yürütmektedir.

Açık ve Kapalı Spor Tesisleri Projesi

2023 yılı proje bedeli 110.000.000 TL olan Açık ve Kapalı Spor Tesisleri projesinin başlangıç ödeneği 4.998.000 TL'dir. İkmal inşaatı ihalesine 2022 yılı Ağustos ayında çıkmış olup, 2023 yılı içerisinde yapılan ekleme işlemi ile proje ödeneği 22.498.000 TL revize edilmiş ve 2023 yılında toplam 10.354.219,28 TL harcama yapılmıştır. Harcamanın ödeneye oranı %46,02 olarak gerçekleşmiştir.



Resim 53. Spor Tesisleri Projesi

2. Erasmus Programı

Avrupa Birliği (AB) Eğitim ve Gençlik Programları, 2004-2005 Akademik yılından itibaren Türkiye’de uygulanmaktadır. Karabük Üniversitesi Avrupa Birliği Yaşam Boyu Öğrenme Programı ile 2009 yılından itibaren etkin biçimde faaliyetlerini sürdürmektedir. Yaşam Boyu Öğrenme Programı, önceki dönem programlarının geliştirilmesiyle oluşmuş bir programdır.

Erasmus programı, Avrupalı yükseköğretim kurumlarının birbirleri ile iş birliği yapmalarını teşvik etmeye yönelik bir Avrupa Birliği programıdır. Yükseköğretim kurumlarının birbirleri ile ortak projeler üretip hayata geçirmeleri; kısa süreli öğrenci ve personel değişimi yapabilmeleri için karşılıksız mali destek sağlamaktadır. Bunun yanı sıra yükseköğretim sistemini iş dünyasının gereksinimlerine uygun olarak geliştirmek ve üniversite mezunlarının iş dünyasında istihdam edilebilirliğini arttırmak amacıyla yükseköğretim kurumları ile çalışma çevreleri arasındaki ilişkilerin ve iş birliğinin arttırılmasını da teşvik etmektedir.

Erasmus Programı kendi içinde dört hareketlilikten oluşmaktadır:

a- Öğrenci öğrenim hareketliliği

b- Öğrenci staj hareketliliği

c- Personel ders verme hareketliliği

d- Personel eğitim alma hareketliliği



Üniversitemiz ERASMUS programı çerçevesinde 179 üniversite ile iş birliği yapmıştır. Erasmus Programı kapsamında 2023-2024 eğitim öğretim yılında anlaşma yapılan üniversiteler aşağıdaki tabloda yer almaktadır.

Tablo 61. Erasmus Programı Kapsamında 2023 Yılında İş Birliği Yapılan Üniversiteler

SIRA	ANLAŞMA YAPILAN KURUM ADI	ÜLKE
1	Southern Illinois University	A.B.D.
2	Mesa Community College	A.B.D.
3	Baku State University	AZERBAYCAN
4	Azerbaijan State Oil And Industry University	AZERBAYCAN
5	Daffodil International University	BANGLADEŞ
6	Belarusian State University	BELARUS
7	International University Of Sarajevo	BOSNA-HERSEK
8	Pontificia Universidade Católica De Minas Gerais	BREZİLYA
9	Universidade Federal Do Rio Grande Do Norte	BREZİLYA
10	Cibuti Yüksek Eğitim Ve Araştırma Bakanlığı	CİBUTİ
11	University Of N'djamena	ÇAD
12	Institute Of Technology And Business In Ceske Budejovice	ÇEKYA
13	Sias International University	ÇİN
14	Hebei Foreign Studies University	ÇİN
15	Universitas Ahmad Dahlan	ENDONEZYA
16	Universitas Indonesia	ENDONEZYA
17	Universitas Ivet Semarang	ENDONEZYA
18	Universitas Islam Negeri	ENDONEZYA
19	Universitas Widya Dharma Klaten	ENDONEZYA
20	Universitas Swadaya Gunung Jati	ENDONEZYA
21	Universitas Setia Budi	ENDONEZYA
22	Universitas Pancasakti Tegal Indonesia	ENDONEZYA
23	Universitas Muhammadiyah Kotabumi Indonesia	ENDONEZYA
24	Universitas Maarif Hasyim Latif	ENDONEZYA
25	Universitas Duta Bangsa Surakarta Indonesia	ENDONEZYA
26	Aisyiyah University of Surakarta	ENDONEZYA
27	STMIK Sinar Nusantara Surakarta	ENDONEZYA
28	STIE YKP Yogyakarta Indonesia	ENDONEZYA
29	Sekolah Tinggi Ilmu Ekonomi Widya Gama Lumajang Indonesia	ENDONEZYA
30	Sekolah Tinggi Ilmu Ekonomi Totalwin Indonesia	ENDONEZYA
31	Sekolah Tinggi Ilmu Ekonomi Semarang (STIE Semarang)	ENDONEZYA
32	Sekolah Tinggi Ilmu Ekonomi Darul Falah	ENDONEZYA
33	Sekolah Tinggi Ilmu Ekonomi (STIE) Assholeh Indonesia	ENDONEZYA
34	Sahid SurakartaUniversity Indonesia	ENDONEZYA

SIRA	ANLAŞMA YAPILAN KURUM ADI	ÜLKE
35	Politeknik Sawunggalih Aji Indonesia	ENDONEZYA
36	Akademi Manajemen Administrasi Yogyakarta	ENDONEZYA
37	Institut Agama Islam Negeri Purwokerto	ENDONEZYA
38	Politeknik Rukun Abdi Luhur Indonesia	ENDONEZYA
39	Politeknik Indonusa Surakarta Indonesia	ENDONEZYA
40	Politeknik Akbara Surakarta	ENDONEZYA
41	Peradaban University Indonesia	ENDONEZYA
42	Mambaul Ulum Islamic Institute (IIM) Indonesia	ENDONEZYA
43	Karangturi National University	ENDONEZYA
44	Kadiri University Indonesia	ENDONEZYA
45	Institut Teknologi Bisnis AAS Indonesia	ENDONEZYA
46	Institut of Islamic Muhammadiyah Sinjay	ENDONEZYA
47	Akademi Peternakan Karanganyar	ENDONEZYA
48	Akademi Pelayaran Nasional Surakarta	ENDONEZYA
49	Universias Airlangga	ENDONEZYA
50	Abdulmalek Esaadi University	FAS
51	İslamic University Of Gaza	FİLİSTİN
52	Kwangwon University	GÜNEY KORE
53	Keimyung University	GÜNEY KORE
54	Kyungnam University	GÜNEY KORE
55	Fontys University Of Applied Sciences	HOLLANDA
56	Sathyabama University	HİNDİSTAN
57	Manipol University	HİNDİSTAN
58	Manav Rachna Educational Institutions	HİNDİSTAN
59	Jis University	HİNDİSTAN
60	Bhartiya Skill Development University Jaipur	HİNDİSTAN
61	Candigarh University	HİNDİSTAN
62	Amity University	HİNDİSTAN
63	Salahaddin University	İRAK
64	Industrial Management Institute	İRAN
65	The Ministry Of Science, Research And Technology Of The Islamic Republic Of Iran	İRAN
66	Khavaran Institute Of Higher Education	İRAN
67	Amirkabir University of Techmology	İRAN
68	Universita Degli Studi Di Sassari	İTALYA
69	Kinki University	JAPONYA
70	Ahmet Yesevi Uluslararası Türk Kazak Üniversitesi	KAZAKİSTAN
71	Taraz State Pedagogical University	KAZAKİSTAN

SIRA	ANLAŞMA YAPILAN KURUM ADI	ÜLKE
72	The Eurasian Humanities Institute	KAZAKİSTAN
73	Caspian University	KAZAKİSTAN
74	Turan Astana University	KAZAKİSTAN
75	Semey Medical University	KAZAKİSTAN
76	Osh State University	KIRGIZİSTAN
77	Mahmut Kaşgarı Barskoni Doğu Üniversitesi	KIRGIZİSTAN
78	Vytautas Magnus University	LİTVANYA
79	Kaunas Technical College	LİTVANYA
80	International Balkan University	MAKEDONYA
81	Politeknik Sultan Salahuddin Abdul Aziz Shah	MALEZYA
82	International Islamic University Malaysia	MALEZYA
83	Universiti Malaysia Pahang	MALEZYA
84	Universiti Teknologi Malaysia	MALEZYA
85	University Malaysia Perlis	MALEZYA
86	Universiti Kuala Lumpur	MALEZYA
87	Universiti Sultan Zainal Abidin	MALEZYA
88	Universiti Tun Hussein Onn Malaysia	MALEZYA
89	Samarkand State University	ÖZBEKİSTAN
90	The Uzbekistan State Institute Of Arts And Culture	ÖZBEKİSTAN
91	Ferghana State University	ÖZBEKİSTAN
92	Alisher Navoi Tashkent State University Of Uzbek Language And Literature	ÖZBEKİSTAN
93	Özbekistan Cumhuriyeti İlimler Akademisi Alişir Nevai Devlet Edebiyat Müzesi	ÖZBEKİSTAN
94	The Physical-Technical Institute Of Spa "Physics-Sun" Of Academy Of Sciences Of The Republic Of Uzbekistan	ÖZBEKİSTAN
95	Namangan Engineering Construction Institute	ÖZBEKİSTAN
96	Navoi State Mining Institute	ÖZBEKİSTAN
97	İmam Bukhari International Scientific Research Center	ÖZBEKİSTAN
98	Tashkent State Agrarian University	ÖZBEKİSTAN
99	Kokand State Pedagogical Institute Named After Mukimi	ÖZBEKİSTAN
100	Namangan State University	ÖZBEKİSTAN
101	Andijan State University	ÖZBEKİSTAN
102	İnternational Scientific Research Center of Imam Termizi	ÖZBEKİSTAN
103	Kokand University	ÖZBEKİSTAN
104	Denov Brach of Termez State University	ÖZBEKİSTAN
105	Termez Brach of Tashkent State Pedagogical University Named After Nizami	ÖZBEKİSTAN
106	Urgench State University	ÖZBEKİSTAN
107	Namangan Institute of Engineering and Tecnology	ÖZBEKİSTAN
108	Andijan Machine- Building Institute	ÖZBEKİSTAN

SIRA	ANLAŞMA YAPILAN KURUM ADI	ÜLKE
109	The Ghulam Ishaq Khan Institute Of Engineering Sciences And Technology	PAKİSTAN
110	University of Wah	PAKİSTAN
111	Akademia Humanistyczno Ekonomiczna	POLONYA
112	Andrei Şaguna University	ROMANYA
113	Ştefan Cel Mare University Of Suceava	ROMANYA
114	University Of Agricultural Sciences And Veterinary Medicine Cluj-Napoca	ROMANYA
115	Nosov Magnitogorsk State Technical University	RUSYA
116	Kazan (Volga Region) Federal University	RUSYA
117	Saratov State University	RUSYA
118	Alneelain University	SUDAN
119	Elrazi University	SUDAN
120	İmam Al Mahdi Üniversitesi	SUDAN
121	Elsheikh Abdullah El Badri University	SUDAN
122	Omdurman Islamic University	SUDAN
123	Red Sea University	SUDAN
124	University Of Holy Quran And Islamic Sciences	SUDAN
125	West Kardofan University	SUDAN
126	The National University	SUDAN
127	Bayantech College For Science And Technology	SUDAN
128	Karary University	SUDAN
129	Al Zaeim Al Azhari University	SUDAN
130	Africa City Of Technology	SUDAN
131	Al-Manhal Academic of Science	SUDAN
132	Ming Chi University Of Technology	TAYVAN
133	Yuan Ze University	TAYVAN
134	National Pedagogical Dragomanov University	UKRAYNA
135	Odesa Law Academy	UKRAYNA
136	Vasyl Stefanyk Precarpathian National University	UKRAYNA
137	Lviv Polytechnic National University	UKRAYNA
138	The National Technical University Of Ukraine	UKRAYNA
139	Simon Kuznets Kharkiv National University Of Economics	UKRAYNA
140	Taras Shevchenko National University Of Kyiv	UKRAYNA
141	Dnipro University Of Technology	UKRAYNA
142	The Hashemite University	ÜRDÜN
143	Al-Balqa Applied University	ÜRDÜN
144	The World Islamic Sciences And Education University	ÜRDÜN
145	Sustainable Development Management İnstitute	FRANSA

SIRA	ANLAŞMA YAPILAN KURUM ADI	ÜLKE
146	Amadou Mahtar MBOW University	SENEGAL
147	Universite Cheikh Anta Diop	SENEGAL
148	Thies University	SENEGAL
149	Egyptian University of Islamic Culture Nur -Mubarak	KAZAKİSTAN
150	Bishkek State University	KIRGIZİSTAN
151	Center of Islamic Civilization in Uzbekistan	ÖZBEKİSTAN
152	Nizhny Novgorod State Technical University	RUSYA
153	The Eurasian Humanities Institute	KAZAKİSTAN
154	Yessenow University	KAZAKİSTAN
155	Universitas Darussalam Gontor	ENDONEZYA
156	Al- Mustaqbal University	IRAK
157	Tashkent State Technical University	ÖZBEKİSTAN
158	Shah Abdul Latif University	PAKİSTAN
159	Karakoram International University	PAKİSTAN
160	Virtual University	SENEGAL
161	Chirchik State University	ÖZBEKİSTAN
162	National University	ÖZBEKİSTAN
163	Al- Bukhari University	ÖZBEKİSTAN
164	Namangan Muhandislik-Texnologiya Instituti	ÖZBEKİSTAN
165	Zhetysu University Namaed After Ilyas Zhansugurov	KAZAKİSTAN
166	Tashkent State Transport Universiti	ÖZBEKİSTAN
167	Zhubanov University	KAZAKİSTAN
168	University Malaysia Kelantan	MALEZYA
169	Zarqa University	ÜRDÜN
170	Universitas Brawijaya	ENDONEZYA
171	Washington University	A B D
172	Kiit University	Hindistan
173	Adamas University	Hindistan
174	Assam down town University	Hindistan
175	Alfraganus University	Özbekistan
176	Astana International University	Kazakistan
177	Dragomanov Ukrainian State University	Ukrayna
178	K.H. Dosmukhamedov Atyrau University	Kazakistan
179	Termez Institute of Engineer And Tecnology	Özbekistan

Kaynak: Uluslararası İlişkiler Koordinatörlüğü

Tablo 62. Erasmus Programı Kapsamında 2021-2023 Yılları Öğrenci Hareketliliği Sayıları

Dönemler	Giden Öğrenci Sayısı			Gelen Öğrenci Sayısı		
	Öğrenim	Staj	Toplam	Öğrenim	Staj	Toplam
2021	94	16	10	3	-	3
2022	97	28	125	21	-	21
2023	116	42	158	23	-	23

Kaynak: Uluslararası İlişkiler Koordinatörlüğü

Tablo 63. Erasmus Programı Kapsamında 2021-2023 Yılları Personel Hareketliliği Sayıları

Dönemler	Giden Personel Sayısı			Gelen Personel Sayısı		
	Ders Verme	Ders Alma	Toplam	Ders Verme	Ders Alma	Toplam
2021	5	14	19	9	-	9
2022	27	36	63	5	12	17
2023	34	37	71	1	5	6

Kaynak: Uluslararası İlişkiler Koordinatörlüğü



II. AMAÇ ve HEDEFLER

A. Stratejik Planda Yer Alan Amaç Hedef ve Temel Performans Göstergeleri

Tablo 64. Stratejik Planda Yer Alan Amaç Hedefler

Stratejik Amaç 1 Uluslararası bir üniversite olmak	
HEDEF	
H.1.1	Plan dönemi sonuna kadar en az üç bölüm için 2+2 eğitim modelini hayata geçirmek
H.1.2	Plan dönemi sonuna kadar en az iki ülkede yurtdışı mikro kampüs oluşturmak
H.1.3	Akademik personel hareketliliğini arttırmak
H.1.4	Uluslararası öğrenci hareketliliğini arttırmak
H.1.5	Üniversitedeki uluslararası öğretim elemanı ve öğrenci sayısını arttırmak
H.1.6	Plan dönemi sonuna kadar yabancı dilde eğitim verilen bölüm/program sayısını arttırmak

Stratejik Amaç 2 Eğitim ve öğretim faaliyetlerinde kaliteyi arttırmak	
HEDEF	
H.2.1	Geleceğin mesleklerine yönelik eğitim-öğretimi desteklemek
H.2.2	Plan dönemi sonuna kadar en az 10 bölüm/program akredite etmek
H.2.3	Öğretim elemanı başına düşen öğrenci sayısını düşürmek
H.2.4	Lisansüstü öğrenci sayısını arttırmak
H.2.5	Eğitim Öğretim fiziksel altyapısını iyileştirmek ve tamamlamak

Stratejik Amaç 3 Ar-Ge altyapı ve potansiyelini güçlendirmek	
HEDEF	
H.3.1	Ulusal ve Uluslararası indekslerde taranan dergilerdeki yayın sayısını arttırmak
H.3.2	Araştırma Geliştirme proje sayısı ve çeşitliliğini arttırmak

Stratejik Amaç 4

Üniversitemizdeki girişimcilik kültürünü yaygınlaştırmak

HEDEF

H.4.1 Teknokentteki işletme sayısını arttırmak

H.4.2 Girişimci öğrenciler yetiştirmek

Stratejik Amaç 5

Toplumsal katkı sağlamaya yönelik hizmetleri arttırmak

HEDEF

H.5.1 Toplumsal katkı sağlamak amacıyla yapılan etkinliklerin sayısını arttırmak

H.5.2 Hayat boyu öğrenme kapsamında topluma yönelik eğitim/danışmanlık/sertifika programları düzenlemek

H.5.3 Ekolojik kampüs anlayışını yaygınlaştırmak

Tablo 65. Temel performans göstergeleri

Temel Performans Göstergeleri

2+2 eğitim modeli uygulanan bölüm sayısı

Uluslararası üniversiteler ile imzalanan iş birliği protokol sayısı

Yabancı dilde eğitim verilen bölüm/program sayısı

Seçmeli ders havuzunda geleceğin mesleklerine yönelik ders sayısı

Uluslararası indekslerde (SCI, SCI-Expanded, SSCI veya AHCI) taranan dergilerdeki yayın sayısı

TÜBİTAK destekli toplam proje sayısı

Teknokent'te kurulan işletme sayısı

Dezavantajlı gruplara yönelik sosyal entegrasyon ve kapsayıcılığa ilişkin yapılan faaliyet sayısı

Topluma yönelik sosyal, kültürel, sportif ve sanatsal faaliyet sayısı

Öğrenci başına düşen eğitim alanı

B. Temel Politikalar ve Öncelikler

Bütçe sürecini başlatan ve 2023-2025 dönemini kapsayan Orta Vadeli Program Türkiye ekonomisinin daha rekabetçi ve yenilikçi bir zeminde, 2025 hedeflerine ulaşmak için gerekli atılımı gerçekleştirmek üzere tasarlanmıştır. Büyüme performansını yükseltirken cari işlemler açığını düşürmeye devam etmek, enflasyon hedefine ulaşmak ve böylece makroekonomik ve finansal istikrarı güçlendirmek Orta Vadeli Program'ın temel amacıdır.

Bu çerçevede Üniversitemizi de kapsayan öncelikler:

- Gerek kamu sektörü gerek özel sektörde daha yüksek düzeyde kurumsal kaliteye ulaşılması ve belirsizliklerin asgariye indirilmesi için kurallılık temelinde şeffaflık, hesap verebilirlik ve hukukun üstünlüğü ilkeleri esas alınmaya devam edilecektir. Firmaların kurumsal kapasitelerinin ve kalitelerinin yükseltilmesiyle istikrarlı ve yüksek büyümeye katkı düzeyleri de artırılabilecektir.
- Hem kamu hem de özel kesimde israfı azaltmaya ve tasarruf bilincinin yerleştirilmesine yönelik politikalar uygulanacaktır.
- Yurt içi üretimde işgücü, enerji ve ulaşım gibi alanlarda üretim maliyetlerinin düşürülmesine yönelik tedbirler kamu mali dengeleri gözetilerek uygulamaya konulacaktır.
- Bilgi ve iletişim teknolojileri kullanımının yaygınlaştırılmasıyla özellikle hizmetler sektöründe yüksek katma değerli üretim ve ihracatın artırılması sağlanacaktır. Yeni Bilgi Toplumu Stratejisi uygulanmaya başlanacaktır.
- Ekonominin enerji yoğunluğunu azaltmak üzere enerji verimliliğine yönelik özel tedbirler alınacaktır.
- Ar-Ge tabanlı, yenilikçi, çevre dostu ve yüksek katma değer yaratan üretim yapısı desteklenecek, elde edilecek ürünlerin ticarileştirme ve markalaştırma süreçlerine işlerlik kazandırılacak ve bu alanlardaki mikro reformlar hızlandırılacaktır.
- Doğal kaynaklar etkin kullanılacak, atıklar ekonomiye kazandırılacaktır.
- Teknolojik gelişme ve yerli üretimin artırılmasında kamu alımları etkin bir araç olarak kullanılacaktır.
- Eğitim sisteminde, bireylerin kişilik ve kabiliyetlerini geliştiren, hayat boyu öğrenme yaklaşımı çerçevesinde işgücü piyasasıyla uyumunu güçlendiren, fırsat eşitliğine dayalı, kalite odaklı dönüşüm sürdürülecektir.
- Kamu harcama politikasının, çok yıllık bütçeleme yaklaşımı çerçevesinde ve belirlenen politika öncelikleri ile ödenek tavanları doğrultusunda yürütülmesi; kamu idarelerinin kendilerine tahsis edilen ödenekleri aşmadan, ekonomik ve verimli kullanmaları esastır. Kurumlar tarafından öngörülen hizmet genişlemelerinde de ilgili yıl kurum bütçe ödeneği içinde kalınmasına özen gösterilecektir.
- Kaynak kullanımında etkinliği artırmak ve hesap verebilirliği güçlendirmek amacıyla, kamu harcamalarıyla ilgili kalıcı yük oluşturacak ve hizmet alanlarını genişletecek düzenlemeler ülke geneline yaygınlaştırılmadan önce pilot uygulamalara gidilecektir.
- Bütçe hazırlık sürecinde, mal ve hizmet alımlarına yönelik ödeneklerin sıfır tabanlı bütçe ilkesiyle belirlenmesine özen gösterilecektir.

- Kamu harcamalarının etkinliğinin artırılması amacıyla kamu mali yönetimi ve denetiminde kullanılan bilgi teknolojileri altyapısı bütünsel hale getirilecektir.
- Kamu kurum ve kuruluşlarının stratejik planlarının Kalkınma Planında yer alan politikalarla uyumu gözetilecek, stratejik plan ve performans programlarında yer alan öncelik ve faaliyetler bütçe hazırlık ve uygulama sürecine daha etkin yansıtılacaktır.
- Kamu özel iş birliği (KÖİ) kapsamında yapılacak yatırımlar, sözleşmelerden doğacak yükümlülüklerin kamu mali dengeleri üzerindeki etkileri göz önünde bulundurularak planlanacaktır.
- Başta hizmet alımları olmak üzere kamu harcamalarına ilişkin karar alma sürecinde fayda-maliyet analizlerinden yararlanılacaktır.
- Kamu hizmet binası ve taşıt temini ihtiyaca uygun ve maliyet etkin hale getirilecektir.
- Kamuda e-dönüşüm hızlandırılarak hizmet maliyetlerinin azaltılmasıyla birlikte hizmet kalitesi de artırılabilecektir.
- Kamu Ar-Ge harcamalarının tahsisinde, özel kesim yatırımlarının yüksek dış ticaret açığı verdiğimiz sanayi kollarında üretime yönlendirilmesine öncelik verilecektir.
- Üniversite hastanelerinin yapısal sorunlarının giderilmesine yönelik tedbirler alınacaktır. Sosyal güvenlik sisteminin mali sürdürülebilirliği üzerinde olumsuz yansımaları olabilecek uygulamalardan kaçınılabilecektir.
- Kamu yatırımlarında, KÖİ modeliyle yürütülenler dâhil, eğitim, sağlık, içme suyu ve kanalizasyon, bilim-teknoloji, bilişim, ulaştırma ve sulama sektörlerine öncelik verilecektir.
- Kamu yatırım projelerinin planlanması, uygulanması, izlenmesi ve değerlendirilmesi süreci güçlendirilecek, bu kapsamda kamu kurum ve kuruluşlarının kapasiteleri geliştirilecektir.
- Kurum bütçelerinin stratejik plan ve performans programlarıyla ilişkisi güçlendirilecek ve çok yıllık bütçeleme anlayışının kamu idareleri tarafından daha fazla benimsenmesi sağlanacaktır.
- Kamu idarelerinin faaliyetlerinin, iç kontrol ve iç denetim standartlarına uyum düzeyinin artırılması sağlanacaktır.
- Kamu mali yönetiminin beşerî kaynak altyapısı nitelik ve nicelik olarak güçlendirilecektir.
- Kamuda etkin bir dış denetimin sağlanması için Sayıştay'ın uygulama altyapısı güçlendirilecektir.
- Kamu alımlarında yurt içinde üretilen ve yerli girdi kullanan ürünler tercih edilecektir.
- İthal ürünler yerine yurt içinde üretilen malların daha fazla tercih edilmesi için tüketicilerin bilgi ve farkındalık düzeyi artırılabilecektir.
- Etkin ve bütüncül bir istihdam politikası izlenerek; kadın, genç ve engelliler başta olmak üzere, işgücüne katılım ve istihdam oranları artırılmaya devam edilecektir. Alt işverenlik uygulaması işçi haklarını ve ekonominin rekabet gücünü dikkate alacak şekilde gözden geçirilecektir.

III. FAALİYETLERE İLİŞKİN BİLGİ VE DEĞERLENDİRMELER

A. Mali Bilgiler

1. Bütçe Uygulama Sonuçları

1.1. Bütçe Gelir ve Gider Gerçekleşmeleri

Tablo 66. Yıllar İtibariyle Bütçe Gelirlerinin Gerçekleşme Düzeyi

Gelirin		Yılı	Planlanan a	Gerçekleşme b	Gerçekleşme Oranı b/a	Toplam Gelir İçindeki Payı %
Kodu	Adı					
03	Teşebbüs ve Mülkiyet Gelirleri	2021	22.463.000	39.627.032	176	13,14
		2022	23.487.000	60.969.299	260	9,9
		2023	36.720.000	117.570.098	3,20	9,96
04	Alınan Bağış ve Yardımlar ile Özel Gelirler	2021	257.449.000	247.671.237	96	82,13
		2022	330.943.000	543.072.075	164	87
		2023	837.373.000	1.036.329.899	1,23	87,80
05	Diğer Gelirler	2021	6.580.000	14.246.870	216	4,72
		2022	7.427.000	18.130.157	244	3,1
		2023	10.503.000	26.446.249	2,51	2,24
06	Sermaye Gelirleri	2021	-	1.634	-	0,0054
		2022	-	-	-	-
		2023	-	-	-	-
Toplam Gelir		2021	286.492.000	301.546.774	105	100
		2022	361.857.000	622.171.533	171	100
		2023	884.596.000	1.180.346.246	1,33	100

Kaynak: E-Bütçe sisteminden alınmıştır.

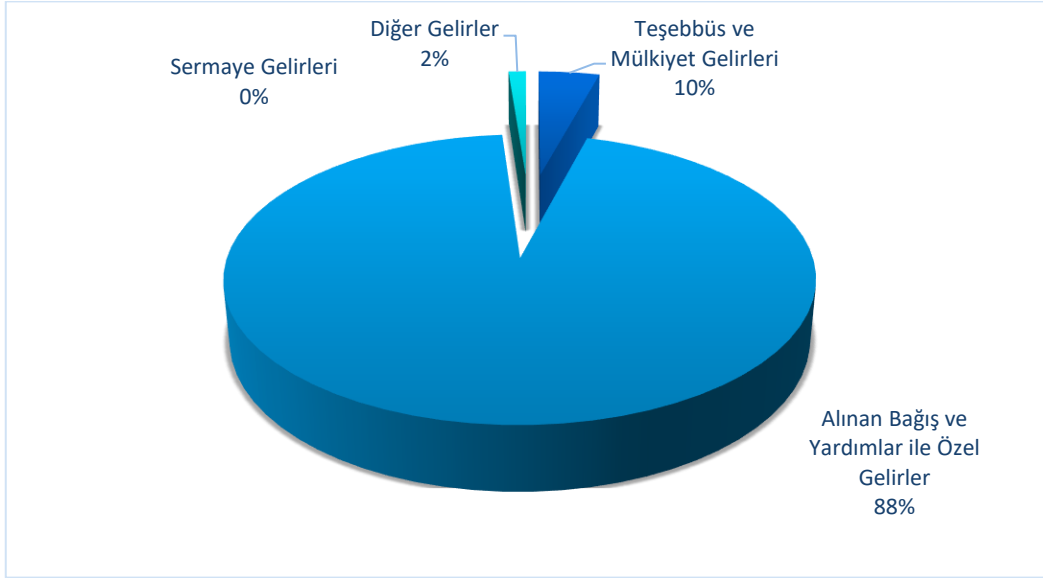
Tablo 67. Bütçe Gelirlerinin Gerçekleşme Durumu

Gelirin Kodu		Gelirin Adı	2023 Yılı		Gerçekleşme Oranı
I. Düzey	II. Düzey		Planlanan	Gerçekleşen	%
03	Teşebbüs ve Mülkiyet Gelirleri		36.720.000	117.570.098	320
	1	Mal ve Hizmet Satış Gelirleri	34.648.000	115.399.279	333
	6	Kira Gelirleri	2.072.000	2.170.819	104
04	Alınan Bağış ve Yardımlar ile Özel Gelirler		837.373.000	1.036.329.899	124
	2	Merkezi Yönetim Bütçesine Dâhil İdarelerden Alınan Bağış ve Yardımlar	837.373.000	1.028.584.170	123
	4	Kurumlardan ve Kişilerden Alınan Yardım ve Bağışlar	-	5.570.945	-
	5	Proje Yardımları	-	2.174.784	-
05	Diğer Gelirler		10.503.000	26.446.249	251
	1	Faiz Gelirleri	-	211.447	-
	2	Kişi ve Kurumlardan Alınan Paylar	1.303.000	4.333.050	333
	3	Para cezaları	-	659.913	-
	9	Diğer Çeşitli Gelirler	9.200.000	21.241.839	231
06	Sermaye Gelirleri			-	-
	02	Taşınmaz Satış Geliri	-	-	-
Toplam			884.596.000	1.180.346.246	133

Kaynak: E-Bütçe sisteminden alınmıştır.

Tablodan da anlaşılacağı üzere 2023 yılı bütçe gelir gerçekleşmesi 884.596.000 TL tahmin edilmiş, yılsonu itibariyle %133'lük gerçekleşme oranı ile bütçe gelirimiz 1.180.346.246 TL olarak gerçekleşmiştir.

Oransal olarak en büyük artış, Teşebbüs ve Mülkiyet Gelirleri ile OSB Meslek Yüksekokulları Eğitim Desteği gelirlerini kapsayan "Diğer Gelirler" kodunda gözlemlenmektedir. Bunun en büyük sebebi öğrenci harç ücretlerinde gerçekleşen artış olmuştur. Aynı zamanda Üniversitemiz TOBB Meslek Yüksekokulumuz YÖK tarafından teknik bilimlerin desteklenmesi amacıyla gelir elde etmiştir.



Şekil 14. 2023 Yılı Bütçe Gelirlerin Gerçekleşme Dağılım Grafiği

Tablo 68. Bütçe Gelirlerin Dağılımı

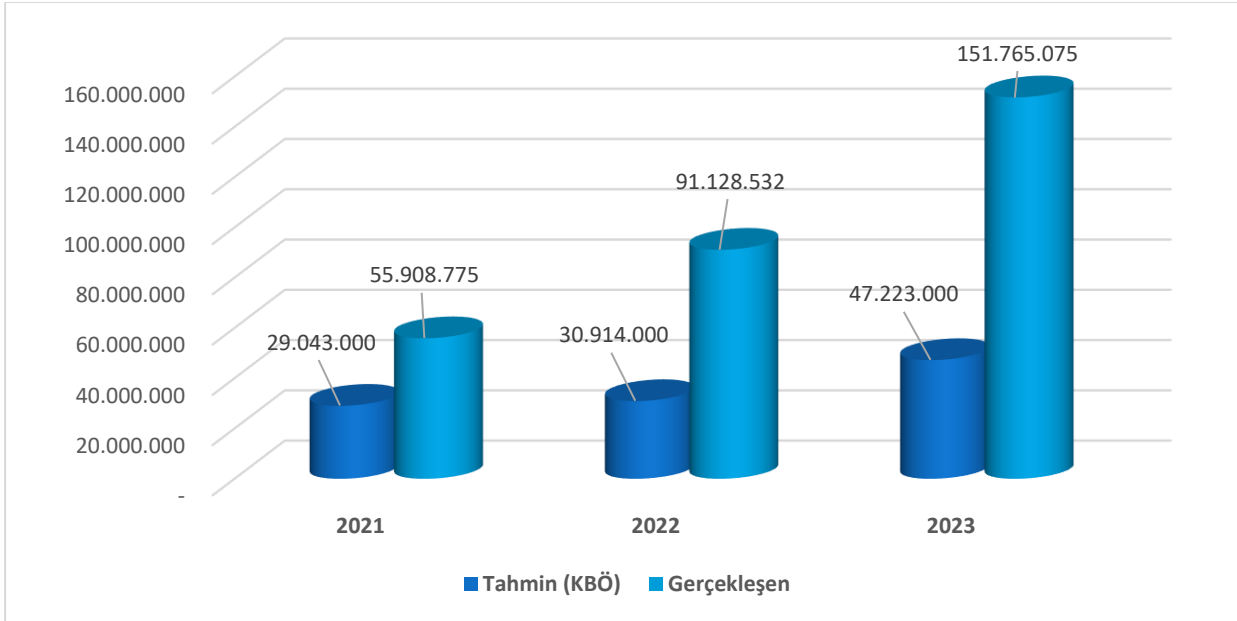
EKONOMİK KODLARI				GELİR TÜRÜ	Bütçe Gelirleri Tahmini	Bütçe Gelirleri Gerçekleşen
I	II	III	IV			
3	1	1	01	Şartname, Basılı Evrak, Form Satış Gelirleri	0,00	2.950,00
3	1	1	99	Diğer Mal Satış Gelirleri	0,00	0,00
3	1	2	03	Avukatlık Vekalet Ücreti Gelirleri	0,00	9.853,19
3	1	2	04	Kurs, Toplantı, Seminer, Eğitim vb. Faaliyet Gelirleri	0,00	48.345,00
3	1	2	29	Örgün ve Yaygın Öğretimden Elde Edilen Gelirler	15.407.000,00	67.475.993,12
3	1	2	30	Sınav, Kayıt ve Bunlara İlişkin Diğer Hizmet Gelirleri	0,00	4.427.264,00
3	1	2	31	İkinci Öğretimden Elde Edilen Gelirler	13.308.000,00	16.755.137,37
3	1	2	32	Yaz Okulu Gelirleri	1.500.000,00	3.455.570,06
3	1	2	34	Tezli Yüksek Lisans Gelirleri	100.000,00	8.151.196,75
3	1	2	35	Doktora Gelirleri	100.000,00	4.324.172,00
3	1	2	45	Uzaktan Öğretimden Elde Edilen Gelirler	1.033.000,00	3.132.855,24
3	1	2	99	Diğer hizmet gelirleri	3.200.000,00	7.615.941,90
3	6	1	1	Lojman Kira Gelirler	300.000,00	349.664,99
3	6	1	99	Diğer Taşınmaz Kira Gelirleri	1.772.000,00	1.821.154,24
4	2	1	1	Hazine Yardımı	782.373.000,00	982.289.170,00
4	2	2	1	Hazine yardımı	55.000.000,00	46.295.000,00
4	4	1	03	Kurumlardan Alınan Şartlı Bağış ve Yardımlar	0,00	104.763,62
4	4	1	04	Kişilerden Alınan Şartlı Bağış ve Yardımlar	0,00	5.466.181,00
4	5	1	10	YÖK Öğretim Üyesi Yetiştirme Programı Destekleri	0,00	0,00
4	5	1	12	YÖK Yabancı Uyruklu Öğrenci Programı Destekleri	0,00	924.784,04
4	5	1	13	YÖK Burs Destekleri	0,00	1.250.000,00
5	1	9	01	Kişilerden Alacaklar Faizleri	0,00	14.945,75
5	1	9	3	Mevduat Faizleri	0,00	196.501,40
5	2	6	16	Araştırma Projeleri Gelirleri Payı	1.303.000,00	4.333.050,05
5	3	2	99	Diğer İdari Para Cezaları	0,00	659.913,41
5	9	1	01	İrat Kaydedilecek Nakdi Teminatlar	0,00	301.781,76
5	9	1	03	İrat Kaydedilecek Teminat Mektupları	0,00	0,00
5	9	1	06	Kişilerden Alacaklar	0,00	1.167.878,61
5	9	1	19	Öğrenci Katkı Payı Telafi Gelirleri	9.200.000,00	14.935.183,00
5	9	1	30	2547 Sayılı Kanunun Geçici 74 üncü Maddesi Kapsamındaki Gelirler	0,00	644.525,00
5	9	1	31	OSB Meslek Yüksekokulları Eğitim Desteği	0,00	296.570,00
5	9	1	99	Diğer Çeşitli Gelirler	0,00	3.895.900,16
Toplam					884.596.000	1.180.346.245,66

Tablo 69. Yıllar İtibariyle Öz Gelirlerin Dağılımı

Yıl	Bütçe Öz Gelir		
	Planlanan a	Gerçekleşen b	Oran (%) b/a
2021	29.043.000	55.908.775	192,50
2022	30.914.000	91.128.532	294,78
2023	47.223.000	151.765.075	321,37

Kaynak: E-Bütçe sisteminden alınmıştır.

Üniversitemiz 2023 yılı öz gelirleri tahmini 47.223.000 TL olarak öngörölmüş olup %321'lik bir artışla 151.765.075 TL olarak gerçekleşmiştir.



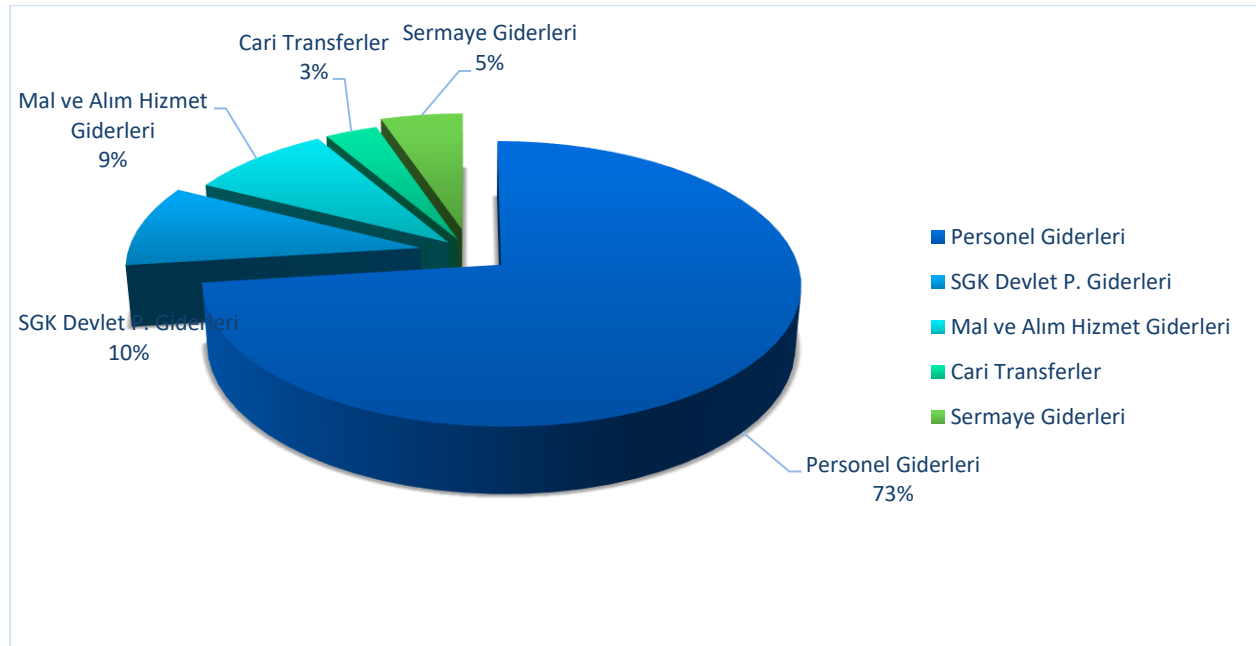
Şekil 15. Yıllar İtibariyle Öz Gelirlerin Dağılım Grafiği

Tablo 70. Bütçe Giderlerinin Gerçekleşme Durumu

Eko. Kod	Açıklama	KBÖ (1)	Eklene (2)	Toplam Ödenek (1+2) a	Harcama b	Kalan	Harcama Oranı (%) b/a
01	Personel Giderleri	630.334.000,00	218.963.307,63	849.297.307,63	844.368.891,56	3.386.368,13	73
02	SGK Devlet P. Giderleri	84.157.000,00	25.900.225,37	110.057.225,37	109.857.367,47	53.229,09	9,5
03	Mal ve Alım Hizmet Giderleri	99.882.000,00	20.477.709,28	120.359.709,28	102.922.264,03	16.787.221,11	9
05	Cari Transferler	15.223.000,00	28.386.183,90	43.609.183,90	35.314.612,65	1.439.723,57	3,3
06	Sermaye Giderleri	55.000.000,00	29.353.201,03	84.353.201,03	60.339.687,0089	24.013.513,14	5,2
TOPLAM		884.596.000,00	323.080.627,21	1.207.676.627,21	1.152.802.823,60	45.680.055,04	100

Kaynak: E-Bütçe sisteminden alınmıştır.

7344 sayılı 2023 yılı Merkezi Yönetim Bütçe Kanunu ile Üniversitemize 2023 Mali Yılı Kesintili Başlangıç Ödeneği (KBÖ) olarak 884.596.000 TL ödenek tahsis edilmiş, bunun %73'ü Personel Giderleri, %9,5'u SGK Devlet Primi Giderleri, %8,91'u Mal ve Hizmet Alım Giderleri, %3,06'sı Cari Transferler, %5,2'si Sermaye Giderleri oluşturmuştur. Yıl içerisinde yapılan ekleme ve aktarmalardan sonra toplam ödeneğimiz 1.207.676.627 TL olarak gerçekleşmiş olup, toplam ödeneğimizin %95,45'i harcanmıştır.



Şekil 16. Bütçe Dağılım Grafiği

2023 yılına ait Döner Sermaye İşletmesi gelir-gider dağılımı ile ilgili bilgilere aşağıdaki tabloda yer verilmiştir.

Tablo 71. 2023 Yılı Döner Sermaye İşletmesi Gelir-Gider Dengesi-Durumu

Gelirler							Giderler	
Tahakkuklar				Tahsilatlar			2023 Yılına Devir Borç	Toplam Tahakkuk Eden Gider
Tahakkuk Eden Gelir (Cari)	2022 Yılına Devir Alacaklar	Kesinti Tutarı	Toplam Tahakkuk Eden Gelir	Tahsil Edilen Gelir	2023 Yılına Devir Banka Mevcudu	Toplam Banka		
49.416.726	41.148	4.844.176	44.302.051	54.260.903	4.672.057	4.672.057	1.353.015	41.283.402

Kaynak: Döner Sermaye İşletme Müdürlüğü

2. Temel Mali Tablolara İlişkin Açıklamalar

5018 sayılı Kamu Mali Yönetim ve Kontrol Kanunu hükümlerine göre merkezi yönetim kapsamında bulunan üniversitemizin kesin hesaplarının hazırlanmasına ilişkin hususlar 26.04.2006 tarih ve 26150 sayılı Resmi Gazetede yayımlanan Kamu İdarelerinin Kesin Hesaplarının Düzenlenmesine İlişkin Usul ve Esaslar Hakkında Yönetmelikle belirlenmiştir.

Üst yönetici ve ilgili bakan tarafından imzalanmış olan kesin hesap Türkiye Büyük Millet Meclisi Plan Bütçe Komisyonu ve Genel Kurulunda yeni yıl bütçe kanun tasarısıyla birlikte görüşülüp karara bağlanacağından; Mayıs ayının 15'ine kadar Sayıştay Başkanlığına gönderilmektedir.

İdareler tarafından bütçe uygulamasına esas olan muhasebe kayıtları dikkate alınarak, kesin hesap cetvelleri hazırlanmaktadır.

Bu çerçevede bütçe ve muhasebe uygulamalarına paralel olarak; kamu idarelerinin geçici mizanı, bütçe yılındaki faaliyetlere ait tüm mali işlemlerin muhasebe kayıtları tamamlandıktan sonra, dönem sonu işlemleri yapılmadan önce; kesin mizan ise dönem sonu işlemleri tamamlanıp faaliyet, bütçe ve ödenek hesaplarına ilişkin kapatma kayıtları yapıldıktan sonra düzenlenmiştir.

Geçici mizan ve kesin mizan, muhasebe düzenlemelerinde gösterilen hesap planına uygun olarak ve hesap bazında hazırlanmaktadır. Üniversitemiz, özel bütçeli kuruluş olması nedeniyle kesin mizan Üniversitemiz Strateji Geliştirme Daire Başkanlığı tarafından hazırlanmaktadır.

Tablo 72. Bilanço

B İ L A N Ç O .					Yıl:2023				
Kamu İdaresi Kodu		475							
Kamu İdaresi Adı		KARABÜK ÜNİVERSİTESİ							
AKTİF HESAPLAR		2021 YILI	2022 YILI	2023 YILI	PASİF HESAPLAR		2021 YILI	2022 YILI	2023 YILI
1	DÖNEN VARLIKLAR	102.613.812,67	107.352.091,34	214.046.625,11	3	KISA VADELİ YABANCI KAYNAKLAR	22.681.996,55	25.809.126,83	44.486.907,08
10	HAZIR DEĞERLER	9.418.533,57	15.161.824,08	17.620.789,65	32	FAALİYET BORÇLARI	4.934.815,94	8.388.863,94	19.817.506,93
102	BANKA HESABI	1.130.066,74	1.432.234,62	1.991.189,20	320	BÜTÇE EMANETLERİ HESABI	4.934.815,94	8.388.863,94	19.817.506,93
104	PROJE ÖZEL HESABI	8.288.466,83	13.729.589,46	15.629.600,45	33	EMANET YABANCI KAYNAKLAR	12.430.508,90	9.350.520,18	9.189.848,39
12	FAALİYET ALACAKLARI	78.383.041,72	61.946.997,94	119.239.978,20	330	ALINAN DEPOZİTO VE TEMİNATLAR HESABI	477.023,36	3.223.991,54	897.364,91
120	GELİRLERDEN ALACAKLAR HESABI	76.036.000,00	59.600.770,00	116.929.600,00	333	EMANETLER HESABI	11.953.485,54	6.126.528,64	8.292.483,48
121	GELİRLERDEN TAKİPLİ ALACAKLAR HESABI	2.346.736,72	2.345.922,94	2.310.073,20	36	ÖDENECEK DİĞER YÜKÜMLÜLÜKLER	5.204.908,58	7.987.799,43	15.473.174,41
126	VERİLEN DEPOZİTO VE TEMİNATLAR HESABI	305,00	305,00	305,00	360	ÖDENECEK VERGİ VE FONLAR HESABI	4.161.588,21	5.530.066,48	8.182.375,70
13	KURUM ALACAKLARI	3.661.222,94	8.373.685,89	36.906.890,36	361	ÖDENECEK SOSYAL GÜVENLİK KESİNTİLERİ HESABI	961.598,92	2.328.265,87	5.158.836,39
135	TEK HAZİNE KURUMLAR HESABINDAN ALACAKLAR HESABI	3.661.222,94	8.373.685,89	36.906.890,36	362	FONLAR VEYA DİĞER KAMU İDARELERİ ADINA YAPILAN TAHSİLAT HESABI	81.721,45	129.467,08	375.700,29
14	DİĞER ALACAKLAR	90.025,25	231.636,28	333.470,77	368	VADESİZ GEÇMİŞ, ERTELENMİŞ VEYA TAHSİTLENMİŞ VERGİ VE DİĞER YÜKÜMLÜLÜKLER HESABI	0,00	0,00	1.756.262,03
140	KİŞİLERDEN ALACAKLAR HESABI	90.025,25	231.636,28	333.470,77	37	BORÇ VE GİDER KARŞILIKLARI	69.819,85	0,00	0,00
15	STOKLAR	3.134.474,45	4.911.309,94	6.342.125,02	372	KIDEM TAZMİNATI KARŞILIGI HESABI	69.819,85	0,00	0,00
150	İLK MADDE VE MALZEME HESABI	3.129.518,45	4.911.309,94	6.342.125,02	38	GELECEK AYLARA AİT GELİRLER VE GİDER TAHAKKUKLARI	41.943,28	81.943,28	6.377,35
151	YARI MAMULLER-ÜRETİM HESABI	4.956,00	0,00	0,00	380	GELECEK AYLARA AİT GELİRLER HESABI	41.943,28	81.943,28	6.377,35
16	ÖN ÖDEMELER	7.901.674,74	16.704.047,33	33.603.371,11	39	DİĞER KISA VADELİ YABANCI KAYNAKLAR	0,00	0,00	0,00
162	BÜTÇE DIŞI AVANS VE KREDİLER HESABI	7.901.674,74	16.704.047,33	33.603.371,11	4	UZUN VADELİ YABANCI KAYNAKLAR	12.245.676,21	57.661.041,76	133.054.854,34
18	GELECEK AYLARA AİT GİDERLER VE GELİR TAHAKKUKLARI	24.840,00	22.589,88	0,00	43	DİĞER BORÇLAR	59.277,85	167.242,44	946.957,96
180	GELECEK AYLARA AİT GİDERLER HESABI	24.840,00	22.589,88	0,00	430	ALINAN DEPOZİTO VE TEMİNATLAR HESABI	59.277,85	167.242,44	946.957,96
2	DURAN VARLIKLAR	301.189.383,09	326.683.131,69	2.276.044.981,37	47	BORÇ VE GİDER KARŞILIKLARI	12.173.159,56	57.408.503,80	131.926.561,85
22	FAALİYET ALACAKLARI	112.714,66	383.808,90	1.342.684,16	472	KIDEM TAZMİNATI KARŞILIGI HESABI	12.173.159,56	57.408.503,80	131.926.561,85
220	GELİRLERDEN ALACAKLAR HESABI	0,00	351.600,00	1.308.240,00	48	GELECEK YILLARA AİT GELİRLER VE GİDER TAHAKKUKLARI	13.238,80	85.295,52	181.334,53
226	VERİLEN DEPOZİTO VE TEMİNATLAR HESABI	112.714,66	32.208,90	34.444,16	480	GELECEK YILLARA AİT GELİRLER HESABI	13.238,80	85.295,52	181.334,53
24	MALİ DURAN VARLIKLAR	50.000,00	2.450.000,00	2.450.000,00	5	ÖZ KAYNAKLAR	368.875.523,00	352.565.054,44	2.312.549.845,06
241	MAL VE HİZMET ÜRETEN KURULUŞLARA YATIRILAN SERMAYELER HESABI	0,00	2.400.000,00	2.400.000,00	50	NET DEĞER	300.498.378,46	330.985.084,99	545.542.489,66
242	DÖNER SERMAYELİ KURULUŞLARA YATIRILAN SERMAYELER HESABI	50.000,00	50.000,00	50.000,00	500	NET DEĞER HESABI	300.498.378,46	330.985.084,99	545.542.489,66
25	MADDİ DURAN VARLIKLAR	301.005.978,55	325.849.322,79	2.272.252.297,21	51	DEĞER HAREKETLERİ	489,41	1.088,54	70.135,83
250	ARAZİ VE ARSALAR HESABI	24.214.238,27	23.695.397,34	218.234.609,50	519	DEĞER HAREKETLERİ SONUÇ HESABI	489,41	1.088,54	70.135,83
251	YERALTI VE YERÜSTÜ DÜZENLERİ HESABI	54.616.721,35	61.606.494,36	295.213.529,36	57	GEÇMİŞ YILLAR OLUMLU FAALİYET SONUÇLARI	767.777.524,78	1.086.455.054,72	3.331.557.314,51
252	BİNALAR HESABI	191.974.842,28	210.222.702,63	2.205.262.401,63	570	GEÇMİŞ YILLAR OLUMLU FAALİYET SONUÇLARI HESABI	767.777.524,78	1.086.455.054,72	3.331.557.314,51

BİLANÇO .

Kamu İdaresi Kodu 475

Yıl:2023

Kamu İdaresi Adı KARABÜK ÜNİVERSİTESİ

AKTİF HESAPLAR				PASİF HESAPLAR			
	2021 YILI	2022 YILI	2023 YILI	2021 YILI	2022 YILI	2023 YILI	2023 YILI
253 TESTİS, MAKİNE VE CİHAZLAR HESABI	35.408.773,39	39.831.313,05	40.894.912,02	58 GEÇMİŞ YILLAR OLUMSUZ FAALİYET SONUÇLARI	-734.838.212,31	-1.047.498.831,53	-1.454.781.330,38
254 TAŞITLAR HESABI	3.321.285,67	3.321.285,67	5.061.111,67	580 GEÇMİŞ YILLAR OLUMSUZ FAALİYET SONUÇLARI HESABI (-)	-734.838.212,31	-1.047.498.831,53	-1.454.781.330,38
255 DEMİRBAŞLAR HESABI	55.589.630,90	65.097.631,79	79.285.340,72	59 DÖNEM FAALİYET SONUÇLARI	35.437.342,66	-17.377.342,28	-109.838.764,56
257 BİRİKİMİŞ AMORTİSMANLAR VE DEĞER DÜŞÜKLÜĞÜ KARŞILIGI HESABI (-)	-138.663.803,56	-182.516.150,25	-605.845.025,80	590 DÖNEM OLUMLU FAALİYET SONUCU	348.097.961,88	606.293.820,60	1.191.649.591,94
258 YAPILMAMAKTA OLAN YATIRIMLAR HESABI	74.544.290,25	104.590.648,20	34.145.418,11	591 DÖNEM OLUMSUZ FAALİYET SONUCU HESABI (-)	-312.660.619,22	-623.671.162,88	-1.301.488.356,50
26 MADDİ OLMAYAN DURAN VARLIKLAR	0,00	0,00	0,00				
260 HAKLAR HESABI	9.016.596,55	11.613.135,44	14.366.540,22				
268 BİRİKİMİŞ AMORTİSMANLAR VE DEĞER DÜŞÜKLÜĞÜ KARŞILIGI HESABI (-)	-9.016.596,55	-11.613.135,44	-14.366.540,22				
28 GELECEK YILLARA AİT GİDERLER VE GELİR TAHAKKUKLAR	20.689,88	0,00	0,00				
280 GELECEK YILLARA AİT GİDERLER HESABI	20.689,88	0,00	0,00				
29 DİĞER DURAN VARLIKLAR	0,00	0,00	0,00				
294 ELDEN ÇIKARILACAK STOKLAR VE MADDİ DURAN VARLIKLAR HESABI	510.558,20	360.037,62	279.753,36				
299 BİRİKİMİŞ AMORTİSMANLAR HESABI (-)	-510.558,20	-360.037,62	-279.753,36				
AKTİF TOPLAMI	403.803.195,76	436.035.223,03	2.490.091.606,48	PASİF TOPLAMI	403.803.195,76	436.035.223,03	2.490.091.606,48

Bilanço Dipnotları :	2021 YILI	2022 YILI	2023 YILI
910 ALINAN TEMİNAT MEKTUPLARI HESABI	6.029.814,16	12.459.354,10	10.454.344,50
911 ALINAN TEMİNAT MEKTUPLARI EMANETLERİ HESABI	6.029.814,16	12.459.354,10	10.454.344,50
914 VERİLEN TEMİNAT MEKTUPLARI HESABI	0,00	555.461,51	1.661.847,98
915 VERİLEN TEMİNAT MEKTUPLARI KARŞILIGI HESABI	0,00	555.461,51	1.661.847,98
920 GİDER TAHHUTLARI HESABI	55.918.217,32	52.474.328,36	94.856.710,02
921 GİDER TAHHUTLARI KARŞILIGI HESABI	55.918.217,32	52.474.328,36	94.856.710,02
948 BAŞKA BİRİMLER ADINA İZLENEN ALACAKLAR HESABI	704.526,30	697.887,07	229.288,51
949 BAŞKA BİRİMLER ADINA İZLENEN ALACAK EMANETLERİ HESABI	704.526,30	697.887,07	229.288,51
962 YÜKSEKÖĞRETİM KURUMLARI BİLİMSEL PROJELER HESABI	3.471.942,58	3.773.181,33	1.698.530,34
963 BİLİMSEL PROJELER KARŞILIGI HESABI	3.471.942,58	3.773.181,33	1.698.530,34

B İ L A N Ç O .

Kamu İdaresi Kodu 475

Yıl:2023

Kamu İdaresi Adı KARABÜK ÜNİVERSİTESİ

Bilanço Dipnotları :	2021 YILI	2022 YILI	2023 YILI
990 KIRAYA VERİLEN, İRTİFAK HAKKI TESİS EDİLEN MADDİ DURAN VARLIKLARIN KAYITLI DEĞERLERİ HESABI	0,00	0,00	126.861,30
993 MADDİ DURAN VARLIKLARIN KİRA VE İRTİFAK HAKKI GELİRLERİ HESABI	9.026,25	0,00	720.000,00
999 DİĞER NAZİM HESAPLAR KARŞILIĞI HESABI	9.026,25	0,00	846.861,30

Tablo 73. Özkaynak Değişim Tablosu

31.12.2023 TARİHİNDE SONA EREN DÖNEME AİT ÖZKAYNAK DEĞİŞİM TABLOSU						
Kamu İdaresi Kodu	475			Yıl: 2023		
Kamu İdaresi Adı	KARABÜK ÜNİVERSİTESİ					
	2022			2023		
	ÖNCEKİ DÖNEM BAŞI BAKİYESİ	ÖNCEKİ DÖNEM İÇİ HAREKETLER	ÖNCEKİ DÖNEM SONU BAKİYESİ	DÖNEM BAŞI BAKİYESİ	DÖNEM İÇİ HAREKETLER	DÖNEM SONU BAKİYESİ
NET DEĞER	300.498.378,46	30.486.706,53	330.985.084,99	330.985.084,99	214.557.404,67	545.542.489,66
A- Denge Kayıtları	-14.759.714,47	3.133.521,69	-11.626.192,78	-11.626.192,78	-25.386.009,37	-37.012.202,15
B- Varlık Envanteri	34.593.457,87	2.476.976,91	37.070.434,78	37.070.434,78	107.925.002,79	144.995.437,57
C- Yükümlülük Envanteri	-2.391.026,93	0,00	-2.391.026,93	-2.391.026,93	0,00	-2.391.026,93
Ç- Değer Hareketleri Sonuç Hesabından Aktarılanlar	0,00	0,00	0,00	0,00	9.661,27	9.661,27
D- Enflasyon Düzeltme Farkları						
E- Diğer	283.055.661,99	24.876.207,93	307.931.869,92	307.931.869,92	132.008.749,98	439.940.619,90
DEĞER HAREKETLERİ	489,41	599,13	1.088,54	1.088,54	69.047,29	70.135,83
YEDEKLER						
GEÇMİŞ YILLAR OLUMLU FAALİYET SONUÇLARI	1.115.875.486,66	-29.420.431,94	1.086.455.054,72	1.692.748.875,32	1.638.808.439,19	3.331.557.314,51
GEÇMİŞ YILLAR OLUMSUZ FAALİYET SONUÇLARI	-1.047.498.831,53	0,00	-1.047.498.831,53	-1.671.169.994,41	216.388.664,03	-1.454.781.330,38
DÖNEM FAALİYET SONUÇLARI	0,00	-17.377.342,28	-17.377.342,28	0,00	-109.838.764,56	-109.838.764,56
Muhasebe Politikalarındaki Değişiklikler						

Tablo 74. Faaliyet Sonuçları Tablosu

Kamu İdaresi Kodu 475										FAALİYET SONUÇLARI TABLOSU				Mali Yıl:2023			
Kamu İdaresi Adı KARABÜK ÜNİVERSİTESİ																	
Hesap Kodu	Yardımcı Hesap				GİDERİN TÜRÜ	2021 YILI	2022 YILI	2023 YILI	Hesap Kodu	Yardımcı Hesap				GELİRİN TÜRÜ	2021 YILI	2022 YILI	2023 YILI
	Kod1	Kod2	Kod3	Kod4						Kod1	Kod2	Kod3	Kod4				
630	00	00	00	00	GİDERLER HESABI	324.208.271,22	648.418.401,12	1.374.566.741,89	600	00	00	00	00	GELİRLER HESABI	363.833.751,54	636.791.076,07	1.274.939.698,06
630	01	00	00	00	PERSONEL GİDERLERİ	224.546.439,98	440.791.966,68	921.709.544,32	600	03	00	00	00	Teşebbüs ve Mülkiyet Gelirleri	41.867.022,62	63.285.579,66	120.771.281,11
630	01	01	00	00	MEMURLAR	193.006.377,86	325.559.290,89	662.825.946,36	600	03	01	00	00	Mal ve Hizmet Satış Gelirleri	39.514.836,83	59.769.107,45	117.675.561,34
630	01	01	10	00	Temel Maaşlar	62.163.658,87	105.285.307,80	194.420.077,99	600	03	01	01	00	Mal Satış Gelirleri	4.750,00	4.400,00	2.950,00
630	01	01	10	01	Temel Maaşlar	12.870.878,29	22.278.446,21	43.782.226,22	600	03	01	01	01	Sartname, Basılı Evrak, Form Satış Gelirleri	4.750,00	4.400,00	2.950,00
630	01	01	10	02	Taban Aylığı	49.292.780,58	83.006.861,59	150.637.851,77	600	03	01	02	00	Hizmet Gelirleri	39.510.086,83	59.764.707,45	117.672.611,34
630	01	01	20	00	Zamla ve Tazminatlar	58.469.265,90	102.114.889,38	261.929.825,94	600	03	01	02	03	Avukatlık Vekalet Ücreti Gelirleri	312,64	1.251,71	9.853,19
630	01	01	20	01	Zamla ve Tazminatlar	58.469.265,90	102.114.889,38	261.929.825,94	600	03	01	02	04	Kurs, Toplantı, Seminer, Eğitim vb. Faaliyet Gelirleri	62.199,43	184.585,26	93.549,00
630	01	01	30	00	Ödenekler	43.773.705,06	77.967.448,45	139.633.171,25	600	03	01	02	29	Örgün ve Yaygın Öğretimden Elde Edilen Gelirler	13.970.476,84	28.300.417,83	67.980.267,82
630	01	01	30	01	Ödenekler	43.773.705,06	77.967.448,45	139.633.171,25	600	03	01	02	30	Sınav, Kayıt ve Bunlara İlişkin Diğer Hizmet Gelirleri	760.757,40	1.415.806,64	4.465.264,00
630	01	01	40	00	Sosyal Haklar	3.168.877,49	5.182.549,66	8.725.495,29	600	03	01	02	31	İkinci Öğretimden Elde Edilen Gelirler	11.064.644,64	11.639.022,30	18.027.995,17
630	01	01	40	01	Sosyal Haklar	3.168.877,49	5.182.549,66	8.725.495,29	600	03	01	02	32	Yaz Okulu Gelirleri	7.042.133,94	3.798.504,41	3.783.241,80
630	01	01	50	00	Ek Çalışma Kargılıkları	25.206.275,21	33.938.234,08	55.352.233,53	600	03	01	02	34	Tezli Yüksek Lisans Gelirleri	3.239.790,88	4.575.688,00	8.156.446,75
630	01	01	50	01	Ek Çalışma Kargılıkları	310.609,89	846.050,78	897.996,94	600	03	01	02	35	Doktora Gelirleri	855.545,50	2.830.977,90	4.324.172,00
630	01	01	50	03	Ek Ders Ücretleri	24.895.665,32	33.092.183,30	54.454.236,59	600	03	01	02	45	Uzaktan Öğretimden Elde Edilen Gelirler	1.241.692,98	1.862.058,00	3.215.879,71
630	01	01	60	00	Ödül ve İkramiyeler	886,85	0,00	48.600,00	600	03	01	02	99	Diğer hizmet gelirleri	1.272.532,58	5.156.395,40	7.615.941,90
630	01	01	60	01	Ödül ve İkramiyeler	886,85	0,00	48.600,00	600	03	06	00	00	Kira Gelirleri	2.352.185,79	3.516.472,21	3.095.719,77
630	01	01	90	00	Diğer Giderler	223.708,48	1.070.861,52	2.716.542,36	600	03	06	01	00	Taşınmaz Kiraları	2.352.185,79	3.516.472,21	3.095.719,77
630	01	01	90	01	Diğer Giderler	223.708,48	1.070.861,52	2.716.542,36	600	03	06	01	01	Lojman Kira Gelirleri	215.860,14	270.147,22	350.702,23
630	01	02	00	00	SÖZLEŞMELİ PERSONEL	7.368.496,83	19.629.375,92	35.678.637,14	600	03	06	01	03	Sosyal Tesis Kira Gelirleri	1.350,00	0,00	0,00
630	01	02	10	00	Ücretler	7.027.291,63	16.677.312,08	26.575.264,13	600	03	06	01	99	Diğer Taşınmaz Kira Gelirleri	2.134.975,65	3.246.324,99	2.745.017,54
630	01	02	10	01	657 S.K. 4/B Sözleşmeli Personel Ücretleri	54.658,31	5.805.670,50	10.246.503,09	600	04	00	00	00	Alınan Bağış ve Yardımlar ile Özel Gelirler	294.343.806,26	531.976.534,61	1.102.968.661,92
630	01	02	10	04	Yabancı Uyruklu Sözleşmeli Personelin Ücretleri	6.972.633,32	10.869.641,58	16.328.761,04	600	04	01	00	00	Yurt Dışından Alınan Bağış ve Yardımlar	21.067,72	0,00	0,00
630	01	02	10	06	Yurtdışı Sözleşmeli Personelin Ücretleri	0,00	2.000,00	0,00	600	04	01	02	00	Sermaye	21.067,72	0,00	0,00
630	01	02	20	00	Zamla ve Tazminatlar	3.937,65	1.985.012,46	6.442.979,94	600	04	01	02	01	AB den Alınan Bağış ve Yardımlar	21.067,72	0,00	0,00
630	01	02	20	01	657 S.K. 4/B Sözleşmeli Personel Zam ve Tazminatlar	3.937,65	1.807.941,46	6.307.874,37	600	04	02	00	00	Merkezi Yönetim Bütçesine Dahil İdarelerden Alınan Bağış ve Yardımlar	288.848.000,00	514.256.170,00	1.085.893.000,00
630	01	02	20	04	Yabancı Uyruklu Sözleşmeli Personelin Zam ve Tazminatları	0,00	177.071,00	135.105,57	600	04	02	01	00	Cari	256.846.000,00	473.256.170,00	1.030.893.000,00
630	01	02	30	00	Ödenekler	0,00	102.791,42	277.336,45	600	04	02	01	01	Hazine yardımı	256.846.000,00	473.256.170,00	1.030.893.000,00
630	01	02	30	01	657 S.K. 4/B Sözleşmeli Personel Ödenekleri	0,00	102.791,42	277.336,45	600	04	02	02	00	Sermaye	32.002.000,00	41.000.000,00	55.000.000,00

FAALİYET SONUÇLARI TABLOSU

Kamu İdaresi Kodu 475

Mali Yıl:2023

Kamu İdaresi Adı KARABÜK ÜNİVERSİTESİ

Hesap Kodu	Yardımcı Hesap				GİDERİN TÜRÜ	2021 YILI	2022 YILI	2023 YILI	Hesap Kodu	Yardımcı Hesap				GELİRİN TÜRÜ	2021 YILI	2022 YILI	2023 YILI
	Kod1	Kod2	Kod3	Kod4						Kod1	Kod2	Kod3	Kod4				
630	01	02	40	00	Sosyal Haklar	201.705,29	709.009,96	2.326.428,62	600	04	02	02	01	Hazine yardımı	32.002.000,00	41.000.000,00	55.000.000,00
630	01	02	40	01	657 S.K. 4/B Sözleşmeli Personel Sosyal Hakları	12.476,46	81.881,91	221.571,13	600	04	03	00	00	Diğer İdarelerden Alınan Bağış ve Yardımlar	30,00	0,00	0,00
630	01	02	40	04	Yabancı Uyruklu Sözleşmeli Personelin Sosyal Hakları	180.127,61	627.128,05	2.104.857,49	600	04	03	02	00	Sermaye	30,00	0,00	0,00
630	01	02	40	05	Sözleşmeli Sanatçıların Sosyal Hakları	6.431,56	0,00	0,00	600	04	03	02	03	Diğerlerinden Alınan Bağış ve Yardımlar	30,00	0,00	0,00
630	01	02	40	90	Diğer Sözleşmeli Personelin Sosyal Hakları	2.669,66	0,00	0,00	600	04	04	00	00	Kurumlardan ve Kişilerden Alınan Yardım ve Bağışlar	4.472.462,54	16.153.569,44	14.878.377,88
630	01	02	60	00	Ödül ve İkramiyeler	127.601,41	155.250,00	56.628,00	600	04	04	01	00	Cari	4.472.462,54	10.536.288,73	12.623.967,29
630	01	02	60	01	657 S.K. 4/B Sözleşmeli Personelin Ödül ve İkramiyeleri	4.940,00	0,00	0,00	600	04	04	01	01	Kurumlardan alınan Bağış ve Yardımlar	9.000,00	20.400,19	0,00
630	01	02	60	03	Akademik Sözleşmeli Personelin Ödül ve İkramiyeleri	122.661,41	155.250,00	56.628,00	600	04	04	01	02	Kişilerden alınan Bağış ve Yardımlar	24.751,55	8.611,00	93.360,60
630	01	02	90	00	Diğer Giderler	7.960,85	0,00	0,00	600	04	04	01	03	Kurumlardan Alınan Şartlı Bağış ve Yardımlar	105.330,65	157.181,85	209.578,01
630	01	02	90	01	657 S.K. 4/B Sözleşmeli Personelin Diğer Giderleri	7.960,85	0,00	0,00	600	04	04	01	04	Kişilerden Alınan Şartlı Bağış ve Yardımlar	4.333.380,34	10.350.095,69	12.321.028,68
630	01	03	00	00	İŞÇİLER	22.902.472,98	92.439.556,11	209.074.326,20	600	04	04	02	00	Sermaye	0,00	5.617.280,71	2.254.410,59
630	01	03	10	00	Ücretler	12.961.707,71	29.238.663,87	84.866.348,92	600	04	04	02	01	Kurumlardan alınan Bağış ve Yardımlar	0,00	5.617.280,71	2.254.410,59
630	01	03	10	01	Sürekli İşçilerin Ücretleri	235.520,36	3.550.363,76	9.709.219,12	600	04	05	00	00	Proje Yardımları	1.002.246,00	1.566.795,17	2.197.284,04
630	01	03	10	02	Geçici İşçilerin Ücretleri	0,00	0,00	696.725,00	600	04	05	01	00	Cari	962.246,00	1.566.795,17	2.197.284,04
630	01	03	10	03	375 S. KHK'nin Geçici 23 üncü Md. Kapsamında Sürekli İşçi Kadrolarına Geçirilen İşçilerin Ücretleri	12.333.353,80	24.965.509,99	68.284.949,82	600	04	05	01	12	YÖK Yabancı Uyruklu Öğrenci Programı Destekleri	336.646,00	707.005,17	924.784,04
630	01	03	10	04	375 S. KHK'nin Geçici 23 üncü Md. Kapsamında Geçici İşçi Pozisyonlarına Geçirilen İşçilerin Ücretleri	392.833,55	722.790,12	6.175.454,98	600	04	05	01	13	YÖK Burs Destekleri	625.600,00	859.790,00	1.272.500,00
630	01	03	20	00	İhbar ve Kıdem Tazminatları	2.567.336,59	45.686.319,95	75.054.169,67	600	04	05	02	00	Sermaye	40.000,00	0,00	0,00
630	01	03	20	01	Sürekli İşçilerin İhbar ve Kıdem Tazminatları	2.523.013,73	45.589.743,61	74.185.935,48	600	04	05	02	05	Mahalli İdarelerden Alınan Proje Yardımları	40.000,00	0,00	0,00
630	01	03	20	02	Geçici İşçilerin İhbar ve Kıdem Tazminatları	39.286,22	82.279,74	833.202,72	600	05	00	00	00	Diğer Gelirler	24.963.480,02	37.417.462,80	27.013.417,24
630	01	03	20	03	375 S. KHK'nin Geçici 23 üncü Md. Kapsamında Sürekli İşçi Kadrolarına Geçirilen İşçilerin İhbar ve Kıdem Tazminatları	5.036,64	14.296,60	35.031,47	600	05	01	00	00	Faiz Gelirleri	712.901,67	86.968,53	221.184,47
630	01	03	30	00	Sosyal Haklar	4.562.752,14	11.957.596,97	30.325.474,56	600	05	01	09	00	Diğer Faizler	712.901,67	86.968,53	221.184,47
630	01	03	30	01	Sürekli İşçilerin Sosyal Hakları	31.107,66	1.392.566,10	3.822.391,66	600	05	01	09	01	Kişilerden Alacaklar Faizleri	314,03	6.443,48	14.318,50
630	01	03	30	03	375 S. KHK'nin Geçici 23 üncü Md. Kapsamında Sürekli İşçi Kadrolarına Geçirilen İşçilerin Sosyal Hakları	4.531.644,48	10.521.773,36	25.605.419,71	600	05	01	09	03	Mevduat Faizleri	702.240,90	73.383,54	206.865,97
630	01	03	30	04	375 S. KHK'nin Geçici 23 üncü Md. Kapsamında Geçici İşçi Pozisyonlarına Geçirilen İşçilerin Sosyal Hakları	0,00	43.257,51	897.663,19	600	05	01	09	99	Diğer Faizler	10.346,74	7.141,51	0,00
									600	05	02	00	00	Kişi ve Kurumlardan Alınan Pavlar	2.373.364,55	3.487.841,16	4.337.117,85
									600	05	02	06	00	Özel Bütçeli İdarelere Ait Pavlar	2.373.364,55	3.487.841,16	4.337.117,85
									600	05	02	06	16	Araştırma Projeleri Gelirleri Payı	2.373.364,55	3.487.841,16	4.337.117,85
									600	05	03	00	00	Para Cezaları	17.077,72	250.704,33	659.913,41
									600	05	03	02	00	İdari Para Cezaları	16.724,51	241.296,09	659.913,41
									600	05	03	02	99	Diğer İdari Para Cezaları	16.724,51	241.296,09	659.913,41

FAALİYET SONUÇLARI TABLOSU

Kamu İdaresi Kodu 475

Mali Yıl:2023

Kamu İdaresi Adı KARABÜK ÜNİVERSİTESİ

Hesap Kodu	Yardımcı Hesap				GİDERİN TÜRÜ	2021 YILI	2022 YILI	2023 YILI	Hesap Kodu	Yardımcı Hesap				GELİRİN TÜRÜ	2021 YILI	2022 YILI	2023 YILI		
	Kod1	Kod2	Kod3	Kod4						Kod1	Kod2	Kod3	Kod4						
630	01	03	40	00	Fazla Mesailer	0,00	174.275,00	0,00	600	05	03	09	00	Diğer Para Cezaları	353,21	9.408,24	0,00		
630	01	03	40	01	Sürekli İşçilerin Fazla Mesalleri	0,00	25.823,72	0,00	600	05	03	09	99	Yukarıda Tanımlanmayan Diğer Para Cezaları	353,21	9.408,24	0,00		
630	01	03	40	03	375 S. KHK'nın Geçici 23 üncü Md. Kapsamında Sürekli İşçi Kadrolarına Geçirilen İşçilerin Fazla Mesalleri	0,00	148.451,28	0,00	600	05	09	00	00	Diğer Çeşitli Gelirler	21.860.136,08	33.591.948,78	21.795.201,51		
630	01	03	50	00	Ödül ve İkramiyeler	2.810.676,54	5.382.700,32	18.828.333,05	600	05	09	01	00	Diğer Çeşitli Gelirler	21.860.136,08	33.591.948,78	21.795.201,51		
630	01	03	50	01	Sürekli İşçilerin Ödül ve İkramiyeleri	36.136,15	637.026,52	2.326.133,66	600	05	09	01	01	İrret Kaydedilecek Nakdi Teminatlar	34.232,37	33.712,53	301.781,76		
630	01	03	50	02	Geçici İşçilerin Ödül ve İkramiyeleri	0,00	0,00	145.124,98	600	05	09	01	03	İrret Kaydedilecek Teminat Mektupları	0,00	209.000,00	0,00		
630	01	03	50	03	375 S. KHK'nın Geçici 23 üncü Md. Kapsamında Sürekli İşçi Kadrolarına Geçirilen İşçilerin Ödül ve İkramiyeleri	2.774.540,39	4.465.925,36	15.016.315,33	600	05	09	01	06	Kişilerden Alacaklar	166.304,70	462.947,86	1.273.682,87		
630	01	03	50	04	375 S. KHK'nın Geçici 23 üncü Md. Kapsamında Geçici İşçi Pozisyonlarına Geçirilen İşçilerin Ödül ve İkramiyeleri	0,00	279.748,44	1.340.759,08	600	05	09	01	19	Öğrenci Katkı Payı Telfi Gelirleri	6.820.619,40	8.530.626,80	14.935.183,00		
630	01	04	00	00	Geçici Süreli Çalışanlar	945.098,14	1.445.579,01	2.340.389,81	600	05	09	01	30	2547 sayılı Kanunun Geçici 74 üncü Maddesi Kapsamındaki Gelirler	486.678,31	649.531,52	644.525,00		
630	01	04	10	00	Ücretler	945.098,14	1.445.579,01	2.340.389,81	600	05	09	01	31	OSB Meslek Yüksekokulları Eğitim Desteği	2.203.200,00	2.592.600,00	296.570,00		
630	01	04	10	02	Aday Çırak, Çırak ve Stajyer Öğrencilerin Ücretleri	101.069,31	150.101,69	625.919,82	600	05	09	01	99	Yukarıda Tanımlanmayan Diğer Çeşitli Gelirler	12.149.101,30	21.113.530,07	4.343.458,88		
630	01	04	10	03	Usta Öğreticilere Yapılacak Ödemeler	7.697,92	4.648,07	1.921,68	600	11	00	00	00	Değer ve Miktar Değişimleri Gelirleri	2.571.502,64	4.111.499,00	6.811.536,44		
630	01	04	10	04	Kısmi Zamanlı Çalışan Öğrencilerin Ücretleri	596.607,75	756.352,80	947.132,10	600	11	01	01	00	Döviz Mevcudunun Değerlemesinden Oluşan Olumlu Kur Farkları	2.571.502,64	4.111.499,00	6.811.536,44		
630	01	04	10	05	Ders Ücreti Karşılığında Görevlendirilenlerin Ücretleri	239.723,16	534.475,65	765.416,21	600	11	01	99	00	Diğer Döviz Mevcutlarından Kaynaklananlar	445.290,97	0,00	0,00		
630	01	05	00	00	Diğer Personel	323.994,17	1.718.164,75	11.790.244,81	600	25	00	00	00	Kamu İdarelerinden Bedelsiz Olarak Alınan Mali Olmayan Varlıklardan Elde Edilen Gelirler	87.940,00	0,00	0,00		
630	01	05	10	00	Ücret ve Diğer Ödemeler	323.994,17	1.718.164,75	11.790.244,81	600	25	02	00	00	Özel Bütçe Kapsamındaki Kamu İdarelerinden Bedelsiz Olarak Alınan Mali Olmayan Varlıklardan Elde Edilen Gelirler	87.940,00	0,00	0,00		
630	01	05	10	04	Öğrenci Harçlıkları	299.943,35	1.690.178,00	11.787.421,22	600	25	02	05	00	Bedelsiz Olarak Alınan Tesis Makine ve Cihazlar	87.940,00	0,00	0,00		
630	01	05	10	90	Diğer Personel Yapılan Diğer Ödemeler	24.050,82	27.986,75	2.823,59	600	99	00	00	00	Diğer Gelirler	0,00	0,00	17.374.801,35		
630	02	00	00	00	Sosyal Güvenlik Kurumlarına Devlet Primi Giderleri	31.458.908,88	54.465.051,51	109.861.375,31	600	99	01	00	00	Özel Hesap Gelirleri	0,00	0,00	17.374.801,35		
630	02	01	00	00	Memurlar	23.686.185,94	39.734.345,34	73.696.907,97	GELİRLER TOPLAMI (B)										
630	02	01	10	00	Sosyal Güvenlik Kurumuna	23.686.185,94	39.734.345,34	73.696.907,97									363.833.751,54	636.791.076,07	1.274.939.698,06
630	02	01	10	01	Sosyal Güvenlik Primi Ödemeleri	14.482.380,29	24.219.501,36	44.855.736,44											
630	02	01	10	02	Sağlık Primi Ödemeleri	9.203.805,65	15.514.843,98	28.841.171,53											
630	02	02	00	00	Sözleşmeli Personel	1.460.040,99	3.549.433,85	5.831.661,57											
630	02	02	10	00	Sosyal Güvenlik Kurumuna	1.442.030,99	3.521.096,65	5.799.430,25											
630	02	02	10	01	Sosyal Güvenlik Primi Ödemeleri	37.241,22	850.672,67	1.721.278,81											
630	02	02	10	02	Sağlık Primi Ödemeleri	1.404.789,77	2.670.423,98	4.078.151,44											

FAALİYET SONUÇLARI TABLOSU

Kamu İdaresi Kodu 475

Kamu İdaresi Adı KARABÜK ÜNİVERSİTESİ

Mali Yıl:2023

Hesap Kodu	Yardımcı Hesap				GİDERİN TÜRÜ	2021 YILI	2022 YILI	2023 YILI	Hesap Kodu	Yardımcı Hesap				İNDİRİM, İADE VE İSKONTONUN TÜRÜ	2021 YILI	2022 YILI	2023 YILI
	Kod1	Kod2	Kod3	Kod4						Kod1	Kod2	Kod3	Kod4				
630	02	02	40	00	İşsizlik Sigortası Fonuna	18.010,00	28.337,20	32.231,32	610	00	00	00	00	İNDİRİM, İADE VE İSKONTOLAR HESABI	4.188.137,66	5.750.017,23	10.211.720,73
630	02	02	40	01	İşsizlik Sigortası Fonuna	18.010,00	28.337,20	32.231,32	610	03	00	00	00	Teşebbüs ve Mülkiyet Gelirleri	770.388,53	914.423,33	2.280.866,07
630	02	03	00	00	İşçiler	5.821.772,27	10.309.705,73	28.640.087,01	610	03	01	00	00	Mal ve Hizmet Satış Gelirleri	768.826,87	912.664,15	2.276.282,71
630	02	03	10	00	Sosyal Güvenlik Kurumuna	5.406.833,62	9.393.287,43	26.094.302,11	610	03	01	01	00	Mal Satış Gelirleri	1.200,00	0,00	0,00
630	02	03	10	01	Sosyal Güvenlik Primi Ödemeleri	5.182.569,47	9.384.019,46	26.094.302,11	610	03	01	01	01	Şartname, Basılı Evrak, Form Satış Gelirleri	1.200,00	0,00	0,00
630	02	03	10	02	Sağlık Primi Ödemeleri	224.264,15	9.267,97	0,00	610	03	01	02	00	Hizmet Gelirleri	767.626,87	912.664,15	2.276.282,71
630	02	03	40	00	İşsizlik Sigortası Fonuna	414.938,65	916.418,30	2.545.784,90	610	03	01	02	04	Kurs, Toplantı, Seminer, Eğitim vb. Faaliyet Gelirleri	200,00	1.300,00	45.204,00
630	02	03	40	01	İşsizlik Sigortası Fonuna	414.938,65	916.418,30	2.545.784,90	610	03	01	02	29	Örgün ve Yaygın Öğretimden Elde Edilen Gelirler	501.120,23	277.125,11	504.274,70
630	02	04	00	00	Geçici Süreli Çalışanlar	471.097,08	829.375,14	1.553.324,70	610	03	01	02	30	Sınır, Kayıt ve Bunlara İlgilin Diğer Hizmet Gelirleri	0,00	0,00	38.000,00
630	02	04	10	00	Sosyal Güvenlik Kurumuna	471.097,08	829.375,14	1.553.324,70	610	03	01	02	31	İkinci Öğretimden Elde Edilen Gelirler	242.728,13	256.564,31	1.272.857,80
630	02	04	10	01	Sosyal Güvenlik Primi Ödemeleri	222.296,97	375.169,02	660.690,52	610	03	01	02	32	Yaz Okulu Gelirleri	9.190,76	358.661,73	327.671,74
630	02	04	10	02	Sağlık Primi Ödemeleri	248.800,11	454.206,12	892.634,18	610	03	01	02	34	Tezli Yüksek Lisans Gelirleri	0,00	0,00	5.250,00
630	02	05	00	00	Diğer Personel	19.812,60	42.191,45	138.213,58	610	03	01	02	45	Uzaktan Öğretimden Elde Edilen Gelirler	14.387,75	19.013,00	83.024,47
630	02	05	10	00	Sosyal Güvenlik Kurumuna	19.812,60	42.191,45	138.213,58	610	03	06	00	00	Kira Gelirleri	1.561,66	1.759,18	4.583,36
630	02	05	10	01	Sosyal Güvenlik Primi Ödemeleri	19.812,60	42.191,45	138.213,58	610	03	06	01	00	Taşınmaz Kiraları	1.561,66	1.759,18	4.583,36
630	02	99	00	00	Sosyal Güvenlik Primi Ödemeleri Gecikme Cezası ve Zamları	0,00	0,00	1.180,48	610	03	06	01	01	Lojman Kira Gelirleri	1.561,66	1.759,18	1.037,24
630	03	00	00	00	Mal ve Hizmet Alım Giderleri	21.832.052,31	74.901.060,26	98.259.040,19	610	03	06	01	99	Diğer Taşınmaz Kira Gelirleri	0,00	0,00	3.546,12
630	03	01	00	00	Üretim Yönelik Mal ve Malzeme Alımları	809.650,02	1.673.070,61	41.185,75	610	04	00	00	00	Alınan Bağış ve Yardımlar İle Özel Gelirler	3.351.085,19	4.614.796,00	6.970.635,34
630	03	01	50	00	Kağıt ve Kağıt Ürünleri Alımları	20.848,17	0,00	7.923,61	610	04	04	00	00	Kurumlardan ve Kişilerden Alınan Yardım ve Bağışlar	3.351.085,19	4.614.796,00	6.934.865,37
630	03	01	50	01	Kağıt ve Kağıt Ürünleri Alımları	20.848,17	0,00	7.923,61	610	04	04	01	00	Cari	3.351.085,19	4.614.796,00	6.934.865,37
630	03	01	90	00	Diğer Üretim Mal ve Malzemesi Alımları	788.801,85	1.673.070,61	33.262,14	610	04	04	01	03	Kurumlardan Alınan Şartlı Bağış ve Yardımlar	77.184,85	44.781,31	80.017,69
630	03	01	90	90	Diğer Üretim Mal ve Malzemesi Alımları	788.801,85	1.673.070,61	33.262,14	610	04	04	01	04	Kişilerden Alınan Şartlı Bağış ve Yardımlar	3.273.900,34	4.570.014,69	6.854.847,68
630	03	02	00	00	Tüketime Yönelik Mal ve Malzeme Alımları	12.787.752,02	55.893.696,34	77.948.654,78	610	04	05	00	00	Proje Yardımları	0,00	0,00	35.769,97
630	03	02	10	00	Kırtasiye, Yayın, Baskı ve Büro Malzemesi Alımları	134.749,72	532.683,22	344.005,19	610	04	05	01	00	Cari	0,00	0,00	35.769,97
630	03	02	10	01	Kırtasiye Alımları	2.360,00	0,00	15.092,59	610	04	05	01	10	YOK Öğretim Üyesi Yetiştirme Programı Destekleri	0,00	0,00	10.876,75
630	03	02	10	03	Periyodik Yayın Alımları	105.882,50	166.712,50	263.930,00	610	04	05	01	12	YOK Yabancı Uyruklu Öğrenci Programı Destekleri	0,00	0,00	2.393,22
630	03	02	10	04	Diğer Yayın Alımları	0,00	75.120,00	0,00	610	04	05	01	13	YÖK Burs Destekleri	0,00	0,00	22.500,00
630	03	02	10	05	Baskı ve Cilt Giderleri	26.507,22	290.850,72	64.982,60	610	05	00	00	00	Diğer Gelirler	66.663,94	220.797,90	960.219,32
630	03	02	20	00	Su ve Temizlik Malzemesi Alımları	283.898,80	489.238,18	750.268,28	610	05	02	00	00	Kişi ve Kurumlardan Alınan Paylar	0,00	0,00	4.067,80

FAALİYET SONUÇLARI TABLOSU

Kamu İdaresi Kodu 475

Mali Yıl:2023

Kamu İdaresi Adı KARABÜK ÜNİVERSİTESİ

Hesap Kodu	Yardımcı Hesap				GİDERİN TÜRÜ	2021 YILI	2022 YILI	2023 YILI	Hesap Kodu	Yardımcı Hesap				İNDİRİM, İADE VE İSKONTONUN TÜRÜ	2021 YILI	2022 YILI	2023 YILI
	Kod1	Kod2	Kod3	Kod4						Kod1	Kod2	Kod3	Kod4				
630	03	02	20	01	Su Alımları	282.010,80	489.238,18	750.268,28	610	05	02	06	00	Özel Bütçeli İdarelere Ait Paylar	0,00	0,00	4.067,80
630	03	02	20	02	Temizlik Malzemesi Alımları	1.888,00	0,00	0,00	610	05	02	06	16	Araştırma Projeleri Gelirleri Payı	0,00	0,00	4.067,80
630	03	02	30	00	Enerji Alımları	7.446.609,46	33.005.741,41	48.548.771,97	610	05	03	00	00	Para Cezaları	17,40	845,80	0,00
630	03	02	30	01	Yakacak Alımları	3.294.962,15	18.187.310,95	27.350.322,14	610	05	03	02	00	İdari Para Cezaları	17,40	845,80	0,00
630	03	02	30	02	Akaryakıt ve Yağ Alımları	290.896,82	1.167.639,38	1.282.690,86	610	05	03	02	99	Diğer İdari Para Cezaları	17,40	845,80	0,00
630	03	02	30	03	Elektrik Alımları	3.860.750,49	13.650.791,08	19.838.859,55	610	05	09	00	00	Diğer Çeşitli Gelirler	66.646,54	219.952,10	956.151,52
630	03	02	30	90	Diğer Enerji Alımları	0,00	0,00	76.899,42	610	05	09	01	00	Diğer Çeşitli Gelirler	66.646,54	219.952,10	956.151,52
630	03	02	40	00	Yiyecek, İçecek ve Yem Alımları	4.575.164,41	20.044.949,45	25.411.585,33	610	05	09	01	03	İrret Kaydedilecek Teminat Mektupları	0,00	209.000,00	0,00
630	03	02	40	01	Yiyecek Alımları	4.574.514,58	20.044.949,45	25.383.312,28	610	05	09	01	99	Yukarıda Tanımlanmayan Diğer Çeşitli Gelirler	66.646,54	10.952,10	956.151,52
630	03	02	40	02	İçecek Alımları	649,83	0,00	17.330,75	İNDİRİM, İADE VE İSKONTO TOPLAMI (C)								
630	03	02	40	90	Diğer Yiyecek, İçecek ve Yem Alımları	0,00	0,00	10.942,30	4.188.137,66								
630	03	02	50	00	Giyim ve Kuşam Alımları	2.111,40	38.112,77	15.614,00	5.750.017,23								
630	03	02	50	02	Spor Malzemeleri Alımları	2.111,40	38.112,77	15.614,00	10.211.720,73								
630	03	02	60	00	Özel Malzeme Alımları	41.338,37	258.378,44	288.562,68									
630	03	02	60	01	Laboratuvar Malzemesi ile Kimyevi ve Temrinlik Malzeme Alımları	17.547,68	86.784,28	123.926,79									
630	03	02	60	02	Tıbbi Malzeme ve İlaç Alımları	0,00	678,24	0,00									
630	03	02	60	03	Zirai Malzeme ve İlaç Alımları	0,00	0,00	11.499,78									
630	03	02	60	90	Diğer Özel Malzeme Alımları	23.790,69	170.915,92	153.136,11									
630	03	02	70	00	Güvenlik ve Savunmaya Yönelik Mal, Malzeme ve Hizmet Alımları, Yapımları ve Giderleri	0,00	0,00	8.076,00									
630	03	02	70	12	Güvenlik ve Savunmaya Yönelik Makine-Teçhizat Büyük Onarımları	0,00	0,00	8.076,00									
630	03	02	90	00	Diğer Tüketim Mal ve Malzemesi Alımları	303.879,86	1.524.592,87	2.581.771,33									
630	03	02	90	01	Bahçe Malzemesi Alımları ile Yapım ve Bakım Giderleri	729,00	707.864,78	219.761,12									
630	03	02	90	90	Diğer Tüketim Mal ve Malzemesi Alımları	303.150,86	816.728,09	2.362.010,21									
630	03	03	00	00	Yolluklar	310.319,97	1.281.152,75	2.197.582,09									
630	03	03	10	00	Geçici Görev Yollukları	209.618,24	1.241.456,79	1.944.255,47									
630	03	03	10	01	Yurtiçi Geçici Görev Yollukları	146.861,97	421.704,31	611.960,40									
630	03	03	10	03	Yurtdışı Geçici Görev Yollukları	62.756,27	819.752,48	1.332.295,07									
630	03	03	20	00	Sürekli Görev Yollukları	100.701,73	39.695,96	253.326,62									

FAALİYET SONUÇLARI TABLOSU

Kamu İdaresi Kodu 475
Kamu İdaresi Adı KARABÜK ÜNİVERSİTESİ

Mali Yıl:2023

Hesap Kodu	Yardımcı Hesap				GİDERİN TÜRÜ	2021 YILI	2022 YILI	2023 YILI
	Kod1	Kod2	Kod3	Kod4				
630	03	03	20	01	Yurtiçi Sürekli Görev Yollukları	100.701,73	28.236,98	214.341,90
630	03	03	20	02	Yurtdışı Sürekli Görev Yollukları	0,00	11.458,98	38.984,72
630	03	04	00	00	Görev Giderleri	262.731,82	227.531,77	244.530,77
630	03	04	20	00	Yasal Giderler	81.680,72	161.389,12	76.197,22
630	03	04	20	02	Kusursuz Tazminatlar	41.417,17	0,00	0,00
630	03	04	20	90	Diğer Yasal Giderler	40.263,55	161.389,12	76.197,22
630	03	04	30	00	Ödenecek Vergi, Resim, Harçlar ve Benzeri Giderler	73.514,59	23.190,40	45.015,55
630	03	04	30	01	Vergi, Ödemeleri ve Benzeri Giderler	877,88	933,50	3.069,70
630	03	04	30	02	İşletme Ruhsatı Ödemeleri ve Benzeri Giderler	9.443,97	14.830,06	25.157,31
630	03	04	30	90	Diğer Vergi, Resim ve Harçlar ve Benzeri Giderler	63.192,74	7.426,84	16.788,54
630	03	04	70	00	Mahkeme Harç ve Giderleri	107.536,51	42.952,25	123.318,00
630	03	04	70	01	Mahkeme Harç ve Giderleri	107.536,51	42.952,25	123.318,00
630	03	05	00	00	Hizmet Alımları	6.521.463,61	14.211.053,85	15.309.534,48
630	03	05	10	00	Genel Hizmet Alımları	4.175.205,47	8.966.402,73	9.801.684,35
630	03	05	10	01	Etüt-Proje Bilirkişi Ekspertiz Giderleri	1.470,00	4.720,00	0,00
630	03	05	10	02	Araştırma ve Geliştirme Hizmeti Alım Giderleri	3.404.852,05	8.282.494,15	9.084.335,55
630	03	05	10	03	Bilgisayar Hizmeti Alım Giderleri	355.673,46	53.919,57	63.720,00
630	03	05	10	05	Enformasyon ve Raporlama Hizmeti Alım Giderleri	0,00	17.700,00	29.500,00
630	03	05	10	06	Danışma Yönetim ve İşletim Hizmeti Alım Giderleri	0,00	68.912,00	0,00
630	03	05	10	09	Yemek Hizmeti Alım Giderleri	0,00	27.954,83	6.066,28
630	03	05	10	16	Sınavlara İlişkin Hizmet Alım Giderleri	130.508,00	127.164,00	98.766,00
630	03	05	10	17	Toplantı ve Organizasyon Hizmeti Alım Giderleri	20.060,00	39.136,01	292.453,32
630	03	05	10	90	Diğer Genel Hizmet Alımları	262.641,96	344.402,17	226.843,20
630	03	05	20	00	Haberleşme Giderleri	93.611,27	171.463,97	353.357,22
630	03	05	20	01	Posta ve Telgraf Giderleri	5.900,00	18.640,00	169.020,00
630	03	05	20	02	Telefon Abonelik ve Kullanım Ücretleri	42.521,70	32.281,28	47.982,67
630	03	05	20	03	İnternet Erişimi Giderleri	25.378,30	31.943,05	58.942,75
630	03	05	20	06	Hat Kira Giderleri	371,50	70,50	0,00
630	03	05	20	07	Bilgiye Abonelik Giderleri	2.936,26	12.154,00	0,00
630	03	05	20	08	Elektronik Sertifika Giderleri	0,00	11.310,30	0,00

FAALİYET SONUÇLARI TABLOSU

Kamu İdaresi Kodu 475
Kamu İdaresi Adı KARABÜK ÜNİVERSİTESİ

Mali Yıl:2023

Hesap Kodu	Yardımcı Hesap				GİDERİN TÜRÜ	2021 YILI	2022 YILI	2023 YILI
	Kod1	Kod2	Kod3	Kod4				
630	03	05	20	90	Diğer Haberleşme Giderleri	16.703,51	65.064,84	77.411,80
630	03	05	30	00	Taşıma Giderleri	65.434,00	57.305,00	307.252,00
630	03	05	30	02	Yolcu Taşıma Giderleri	0,00	0,00	15.600,00
630	03	05	30	03	Yük Taşıma Giderleri	36.934,00	23.305,00	246.792,00
630	03	05	30	04	Geçiş Ücretleri	28.500,00	34.000,00	34.000,00
630	03	05	30	90	Diğer Taşıma Giderleri	0,00	0,00	10.860,00
630	03	05	40	00	Tarifeye Bağlı Ödemeler	154.307,24	325.107,76	417.749,33
630	03	05	40	01	İlan Giderleri	95.223,91	246.056,74	189.471,62
630	03	05	40	02	Sigorta Giderleri	56.194,69	79.051,02	216.541,71
630	03	05	40	90	Diğer Tarifeye Bağlı Ödemeler	2.888,64	0,00	11.736,00
630	03	05	50	00	Kiralar	115.745,52	247.587,76	671.056,03
630	03	05	50	01	Dayanıklı Mal ve Malzeme Kiralama Giderleri	1.416,00	0,00	0,00
630	03	05	50	02	Taşıt Kiralama Giderleri	29.736,00	190.349,51	354.161,64
630	03	05	50	03	İş Makinası Kiralama Giderleri	17.759,00	0,00	207.045,00
630	03	05	50	05	Hizmet Binası Kiralama Giderleri	0,00	0,00	714,42
630	03	05	50	06	Lojman Kiralama Giderleri	44.817,40	24.840,00	20.689,88
630	03	05	50	10	Bilgisayar, Bilgisayar Sistemleri ve Yazılımların Kiralama Giderleri	15.336,70	20.301,00	65.345,09
630	03	05	50	90	Diğer Kiralama Giderleri	6.680,42	12.097,25	23.100,00
630	03	05	70	00	Yargılama Giderleri	0,00	0,00	3.252,50
630	03	05	70	05	Arabuluculuk Ücreti Giderleri	0,00	0,00	3.252,50
630	03	05	90	00	Diğer Hizmet Alımları	1.916.960,11	4.443.186,63	3.755.183,05
630	03	05	90	03	Kurslara Katılma ve Eğitim Giderleri	113.965,66	600.110,51	541.722,27
630	03	05	90	04	Öğretim Üyesi Yetiştirme Projesi Giderleri	19.919,14	7.311,40	0,00
630	03	05	90	05	Lojman İşletme Maliyetlerine Katılım Giderleri	33.817,09	38.328,92	3.980,03
630	03	05	90	06	Diğer Binaların İşletme Maliyetlerine Katılım Giderleri	67.596,73	30.293,39	46.277,00
630	03	05	90	90	Sınıflandırmaya Girmeyen Diğer Hizmet Alımları	1.681.661,49	3.767.142,41	3.163.203,75
630	03	06	00	00	Temsil ve Tanıtma Giderleri	21.946,20	24.995,79	75.945,33
630	03	06	10	00	Temsil, Tanıtma ve Ağırılama Giderleri	0,00	945,00	0,00
630	03	06	10	01	Temsil, Tanıtma ve Ağırılama Giderleri	0,00	945,00	0,00

FAALİYET SONUÇLARI TABLOSU

Kamu İdaresi Kodu 475
Kamu İdaresi Adı KARABÜK ÜNİVERSİTESİ

Mali Yıl:2023

Hesap Kodu	Yardımcı Hesap				GİDERİN TÜRÜ	2021 YILI	2022 YILI	2023 YILI
	Kod1	Kod2	Kod3	Kod4				
630	03	06	20	00	Toplantı ve Organizasyon Giderleri	21.946,20	24.050,79	75.945,33
630	03	06	20	01	Toplantı ve Organizasyon Giderleri	21.946,20	24.050,79	75.945,33
630	03	07	00	00	Menkul Mal, Gayrimaddi Hak Alım, Bakım ve Onarım Giderleri	613.428,85	987.393,08	1.809.648,77
630	03	07	10	00	Menkul Mal Alım Giderleri	65.125,56	2.009,20	18.120,00
630	03	07	10	02	Büro ve İşyeri Makine ve Teçhizat Alımları	0,00	0,00	3.000,00
630	03	07	10	03	Avadanlık ve Yedek Parça Alımları	660,80	900,00	15.120,00
630	03	07	10	90	Diğer Değerli Mal ve Malzeme Alımları	64.464,76	1.109,20	0,00
630	03	07	20	00	Gayri Maddi Hak Alımları	142.208,15	100.721,30	253.265,98
630	03	07	20	01	Bilgisayar Yazılım Alımları ve Yapımları	142.208,15	100.721,30	121.265,98
630	03	07	20	02	Fikri Hak Alımları	0,00	0,00	132.000,00
630	03	07	30	00	Bakım ve Onarım Giderleri	406.095,14	884.662,58	1.538.262,79
630	03	07	30	01	Tefişat Bakım ve Onarım Giderleri	0,00	0,00	16.704,00
630	03	07	30	02	Makine Teçhizat Bakım ve Onarım Giderleri	204.071,90	453.011,53	676.146,15
630	03	07	30	03	Taşıt Bakım ve Onarım Giderleri	138.480,37	358.196,75	720.577,96
630	03	07	30	90	Diğer Bakım ve Onarım Giderleri	63.542,87	73.454,30	124.834,68
630	03	08	00	00	Gayrimenkul Mal Bakım ve Onarım Giderleri	504.759,82	602.166,07	631.958,22
630	03	08	10	00	Hizmet Binası Bakım ve Onarım Giderleri	431.499,06	553.954,30	548.288,62
630	03	08	10	01	Büro Bakım ve Onarım Giderleri	33.546,92	44.157,39	111.081,41
630	03	08	10	02	Eğitim ve Öğretim Tesisi Bakım ve Onarım Giderleri	234.127,34	205.424,17	182.419,27
630	03	08	10	04	Anbeye ve Tesis Binaları Bakım ve Onarım Giderleri	87.937,60	57.230,00	0,00
630	03	08	10	90	Diğer Hizmet Binası Bakım ve Onarım Giderleri	75.887,20	247.142,74	254.787,94
630	03	08	20	00	Lojman Bakım ve Onarım Giderleri	51.920,00	1.982,40	12.999,60
630	03	08	20	01	Lojman Bakım ve Onarım Giderleri	51.920,00	1.982,40	12.999,60
630	03	08	60	00	Yol Bakım ve Onarım Giderleri	9.422,76	22.865,37	31.270,00
630	03	08	60	01	Bitüm Alımları	9.422,76	11.682,00	0,00
630	03	08	60	90	Diğer Yol Bakım ve Onarım Giderleri	0,00	11.183,37	31.270,00
630	03	08	90	00	Diğer Taşınmaz Yapım, Bakım ve Onarım Giderleri	11.918,00	23.364,00	39.400,00
630	03	08	90	01	Diğer Taşınmaz Yapım, Bakım ve Onarım Giderleri	11.918,00	23.364,00	39.400,00
630	05	00	00	00	Cari Transferler	11.216.037,09	21.174.380,58	44.860.422,04

FAALİYET SONUÇLARI TABLOSU

Kamu İdaresi Kodu 475
Kamu İdaresi Adı KARABÜK ÜNİVERSİTESİ

Mali Yıl:2023

Hesap Kodu	Yardımcı Hesap				GİDERİN TÜRÜ	2021 YILI	2022 YILI	2023 YILI
	Kod1	Kod2	Kod3	Kod4				
630	05	01	00	00	Görevlendirme Giderleri	6.271.429,63	8.679.645,22	26.961.159,54
630	05	01	20	00	Sosyal Güvenlik Kurumlarına	6.271.429,63	8.679.645,22	26.961.159,54
630	05	01	20	02	5510 Sayılı Kanunun 4/c Maddesi Kapsamındaki Sigortalılara Vazife Malülük Ayıkları ile Bunların Hak Sahiplerine Bağlanacak Ölüm Ayıkları Karşılığı Ödenecek Ek Karşılıklar	3.305.000,00	4.308.090,53	9.434.172,23
630	05	01	20	05	Sosyal Güvenlik Kurumuna 5434 Sayılı Kanun Kapsamında Emekli İkramiyeleri Karşılığı Yapılan Ödemeler	1.717.234,80	2.396.712,94	12.651.021,04
630	05	01	20	06	Sosyal Güvenlik Kurumuna Makam, Temsil, Görev ve Kadrosuzluk Tazminatları Karşılığı Yapılan Ödemeler	1.237.618,87	1.966.235,84	4.875.966,27
630	05	01	20	90	Sosyal Güvenlik Kurumuna Görevlendirme Giderleri Karşılığı Yapılan Diğer Ödemeler	11.575,96	8.605,91	0,00
630	05	03	00	00	Kar Amacı Gütmeyen Kuruluşlara Yapılan Transferler	874.155,72	964.036,80	1.878.726,80
630	05	03	10	00	Kar Amacı Gütmeyen Kuruluşlara	874.155,72	964.036,80	1.878.726,80
630	05	03	10	05	Memurların Öğle Yemeğine Yardım	125.181,69	837.215,50	1.787.375,61
630	05	03	10	11	Bilimsel Araştırma Projelerinin Desteklenmesine İlişkin Giderler	41.915,85	40.317,31	91.351,19
630	05	03	10	90	Kar Amacı Gütmeyen Diğer Kuruluşlara	707.058,18	86.503,99	0,00
630	05	04	00	00	Hanehalkı ve İşletmelere Yapılan Transferler	4.070.451,74	11.530.698,56	16.020.535,70
630	05	04	10	00	Burslar ve Harçlıklar	3.554.849,43	10.637.777,32	14.803.251,34
630	05	04	10	01	Yurtiçi Burslar ve Harçlıklar	1.405.159,48	2.100.473,34	2.907.643,34
630	05	04	10	02	Yurtdışı Burslar	1.603.319,76	3.389.836,76	6.735.218,47
630	05	04	10	03	Yabancı Uyruklu Kişilere Burslar ve Harçlıklar	546.370,19	5.147.467,22	5.080.389,53
630	05	04	20	00	Eğitim Amaçlı Diğer Transferler	515.602,31	647.334,26	0,00
630	05	04	20	01	Parasız Yatılı Öğrenci Pensiyon Ücretleri	486.678,31	647.334,26	0,00
630	05	04	20	02	Yabancı Uyruklu Kişilere Eğitim Amaçlı Transferler	28.924,00	0,00	0,00
630	05	04	90	00	Hane Halkına ve İşletmelere Yapılan Diğer Transferler	0,00	245.586,98	1.217.284,36
630	05	04	90	90	Sınıflandırmaya Girmeyen Hane Halkı ve İşletmelere Yapılan Diğer Transferler	0,00	245.586,98	1.217.284,36
630	11	00	00	00	Değer ve Miktar Değişimleri Giderleri	513.434,65	1.355.448,55	758.135,57

FAALİYET SONUÇLARI TABLOSU

Kamu İdaresi Kodu 475
Kamu İdaresi Adı KARABÜK ÜNİVERSİTESİ

Mali Yıl:2023

Hesap Kodu	Yardımcı Hesap				GİDERİN TÜRÜ	2021 YILI	2022 YILI	2023 YILI
	Kod1	Kod2	Kod3	Kod4				
630	11	01	00	00	Döviz Mevcudunun Değerlemesinden Oluşan Olumsuz Kur Farkları	513.434,65	1.355.448,55	758.135,57
630	11	01	01	00	Proje Özel Hes-Kayıtlı Tutar Değerlemesinden Kaynaklananlar	267.915,60	1.355.448,55	758.135,57
630	11	01	99	00	Diğer Döviz Mevcutlarından Kaynaklananlar	245.519,05	0,00	0,00
630	13	00	00	00	Amortisman Giderleri	25.570.745,94	47.610.616,73	187.493.915,27
630	13	01	00	00	Maddi Duran Varlıkların Amortisman Giderleri	22.908.945,79	45.014.077,84	184.740.510,49
630	13	01	01	00	Yer Altı ve Yer Üstü Düzenlerinin Amortisman Giderleri	1.705.847,73	8.650.060,94	14.018.420,31
630	13	01	02	00	Binaların Amortisman Giderleri	11.998.477,85	24.100.507,40	149.225.978,48
630	13	01	03	00	Tesis, Makine ve Cihazların Amortisman Giderleri	3.381.867,59	3.937.928,46	3.323.936,93
630	13	01	04	00	Teyitlerin Amortisman Giderleri	176.518,28	176.518,24	425.871,63
630	13	01	05	00	Demirbaşların Amortisman Giderleri	5.646.234,34	8.149.062,80	17.746.303,14
630	13	02	00	00	Maddi Olmayan Duran Varlıkların Amortisman Giderleri	2.661.800,15	2.596.538,89	2.753.404,78
630	13	02	01	00	Hakların Amortisman Giderleri	2.661.800,15	2.596.538,89	2.753.404,78
630	14	00	00	00	İlk Madde ve Malzeme Giderleri	5.437.816,55	6.864.332,58	10.705.827,06
630	14	01	00	00	Kırtasiye Malzemeleri	720.528,95	844.055,21	1.695.125,38
630	14	02	00	00	Beslenme/Gıda Amaçlı ve Mutfağa Kullanılan Tüketim Malzemeleri	25.788,08	40.983,33	83.632,10
630	14	03	00	00	Tabii ve Laboratuvar Sarf Malzemeleri	195.925,35	536.363,70	911.557,41
630	14	04	00	00	Yakıtlar, Yakıt Karşılıkları ve Katkı Yağlar	234.139,08	592.462,72	627.983,62
630	14	05	00	00	Temizleme Ekipmanları	636.905,00	933.802,91	1.807.434,37
630	14	06	00	00	Giyecek, Mefrusat ve Tuhafiyeye Malzemeleri	402.940,23	383.806,97	788.637,06
630	14	07	00	00	Yiyecek	76.758,79	305.194,16	197.614,13
630	14	08	00	00	İçecek	16.531,67	54.359,67	30.132,46
630	14	09	00	00	Canlı Hayvanlar	39.925,80	2.401,30	13.500,00
630	14	10	00	00	Zirai Maddeler	673.381,52	180.034,65	175.361,39
630	14	11	00	00	Yem	36.668,49	61.100,25	122.084,00
630	14	12	00	00	Bakım Onarım ve Üretim Malzemeleri	994.995,96	1.420.395,42	2.233.355,78
630	14	13	00	00	Yedek Parçalar	746.761,48	842.769,16	1.262.048,82
630	14	14	00	00	Nakil Vasıtaları Lastikleri	43.593,59	14.726,40	66.837,56
630	14	15	00	00	Değişim, Bağış ve Satış Amaçlı Yayınlar	157.297,60	135.512,38	119.744,28

FAALİYET SONUÇLARI TABLOSU

Kamu İdaresi Kodu 475
Kamu İdaresi Adı KARABÜK ÜNİVERSİTESİ

Mali Yıl:2023

Hesap Kodu	Yardımcı Hesap				GİDERİN TÜRÜ	2021 YILI	2022 YILI	2023 YILI
	Kod1	Kod2	Kod3	Kod4				
630	14	16	00	00	Spor Malzemeleri Grubu	42.053,15	44.156,78	177.434,40
630	14	17	00	00	Basıncı Ekipmanlar	1.871,48	1.168,20	17.079,66
630	14	99	00	00	Diğer Tüketim Amaçlı Malzemeler	391.750,33	471.039,37	376.264,64
630	20	00	00	00	Silinen Alacaklardan Kaynaklanan Giderler	0,00	0,00	3.342,52
630	20	02	00	00	Kişilerden Alacaklardan Silinenler	0,00	0,00	3.342,52
630	20	02	09	00	Diğer Mevzuat Hükümleri Gereğince Silinenler	0,00	0,00	3.342,52
630	20	02	09	90	Fazla veya Yersiz Olarak Kaydedilen Alacaklar ve Fazla Ödenen Borçlar	0,00	0,00	3.342,52
630	25	00	00	00	Kamu İdarelerine Bedelsiz Olarak Devredilen Mali Olmayan Varlıklardan Kaynaklanan Giderler	0,00	29.352,81	14.400,72
630	25	01	00	00	Genel Bütçe Kapsamındaki Kamu İdarelerine Bedelsiz Olarak Devredilen Varlıklardan Kaynaklanan Giderler	0,00	29.352,81	0,00
630	25	01	01	00	Bedelsiz Olarak Devredilen Stoklar	0,00	29.352,81	0,00
630	25	02	00	00	Özel Bütçe Kapsamındaki Kamu İdarelerine Bedelsiz Olarak Devredilen Varlıklardan Kaynaklanan Giderler	0,00	0,00	14.400,72
630	25	02	05	00	Bedelsiz Olarak Devredilen Tesis Makine ve Cihazlar	0,00	0,00	14.400,72
630	30	00	00	00	Proje Kapsamında Yapılan Cari Giderler	3.570.321,92	524.659,28	481.810,78
630	30	06	00	00	Proje Kapsamında Yapılan Cari Giderler	3.570.321,92	524.659,28	481.810,78
630	30	06	05	00	Gayrimenkul Sermaye Üretim Giderleri	40.710,00	161.864,14	158.997,84
630	30	06	05	10	Müşavir Firma ve Kişilere Ödemeler	40.710,00	0,00	0,00
630	30	06	05	90	Diğer Gayrimenkul Sermaye Üretim Giderleri	0,00	161.864,14	158.997,84
630	30	06	06	00	Menkul Malların Büyük Onarım Giderleri	621.683,00	181.141,80	304.469,40
630	30	06	06	10	Müşavir Firma ve Kişilere Ödemeler	87.320,00	0,00	0,00
630	30	06	06	20	Malzeme Giderleri	452.943,00	75.791,80	0,00
630	30	06	06	70	Müteahhlik Giderleri	64.900,00	82.600,00	138.145,40
630	30	06	06	90	Menkul Malların Diğer Büyük Onarım Giderleri	16.520,00	22.750,00	166.324,00
630	30	06	07	00	Gayrimenkul Büyük Onarım Giderleri	2.907.928,92	136.904,66	0,00
630	30	06	07	10	Müşavir Firma ve Kişilere Ödemeler	2.907.928,92	136.904,66	0,00
630	30	06	09	00	Diğer Sermaye Giderleri	0,00	44.748,68	18.343,54

FAALİYET SONUÇLARI TABLOSU

Kamu İdaresi Kodu 475
Kamu İdaresi Adı KARABÜK ÜNİVERSİTESİ

Mali Yıl:2023

Hesap Kodu	Yardımcı Hesap				GİDERİN TÜRÜ	2021 YILI	2022 YILI	2023 YILI
	Kod1	Kod2	Kod3	Kod4				
630	30	06	09	20	Yolluk Giderleri	0,00	44.748,68	18.343,54
630	99	00	00	00	Diğer Giderler	62.513,90	701.532,14	418.928,11
630	99	99	00	00	Yukarıda Tanımlanamayan Diğer Giderler	62.513,90	701.532,14	418.928,11
GİDERLER TOPLAMI (A)						324.208.271,22	648.418.401,12	1.374.566.741,89

	2021 YILI	2022 YILI	2023 YILI		2021 YILI	2022 YILI	2023 YILI
GİDERLER TOPLAMI (A)	324.208.271,22	648.418.401,12	1.374.566.741,89	NET GELİR (D= (B-C))	359.645.613,88	631.041.058,84	1.264.727.977,33
GELİRLER TOPLAMI (B)	363.833.751,54	636.791.076,07	1.274.939.698,06	ENFLASYON DÜZELTMESİ (E)	0,00	0,00	0,00
İNDİRİM İADE İSKONTO TOPLAMI (C)	4.188.137,66	5.750.017,23	10.211.720,73	FAALİYET SONUCU [((D+E) - A)](+/-)	35.437.342,66	-17.377.342,28	-109.838.764,56

Tablo 75. Bütçelenen ve Gerçekleşen Tutarların Karşılaştırma Tablosu

BÜTÇELENEBEN VE GERÇEKLEŞEN TUTARLARIN KARŞILAŞTIRMA TABLOSU			
Kamu İdaresi Kodu	475	Yıl: 2023	
Kamu İdaresi Adı	KARABÜK ÜNİVERSİTESİ		
	Bütçelenen Tutarlar		Gerçekleşen Tutar
	Bütçe Ödeneği / Gelir Tahmini	Nihai Ödenek	
TAHSİLATLAR			
Vergi Gelirleri	0,00	0,00	0,00
Sosyal Güvenlik Gelirleri	0,00	0,00	0,00
Teşebbüs ve Mülkiyet Gelirleri	36.720.000,00	0,00	119.850.963,93
Alınan Bağış ve Yardımlar İle Özel Gelirler	837.373.000,00	0,00	1.043.287.264,03
Diğer Gelirler	10.503.000,00	0,00	26.497.962,17
Sermaye Gelirleri	0,00	0,00	0,00
Alacaklardan Tahsilat	0,00	0,00	0,00
Red ve İadeler (-)	0,00	0,00	9.289.944,47
Toplam Tahsilatlar	884.596.000,00	0,00	1.180.346.245,66
ÖDEMELER			
Personel Giderleri	630.334.000,00	849.297.307,63	844.368.891,56
Sosyal Güvenlik Kurumlarına Devlet Primi Giderleri	84.157.000,00	110.057.225,37	109.857.367,47
Mal ve Hizmet Alım Giderleri	99.882.000,00	120.359.709,28	102.922.264,03
Faiz Giderleri	0,00	0,00	0,00
Carî Transferler	15.223.000,00	43.609.183,90	35.314.612,65
Sermaye Giderleri	55.000.000,00	84.353.201,03	60.339.687,89
Sermaye Transferleri	0,00	0,00	0,00
Borç Verme	0,00	0,00	0,00
Yedek Ödenekler	0,00	0,00	0,00
Toplam Ödemeler	884.596.000,00	1.207.676.627,21	1.152.802.823,60
NET TAHSİLATLAR/ÖDEMELER			1,02

3. Mali Denetim Sonuçları

5018 sayılı Kamu Mali Yönetim ve Kontrol Kanununun ilgili maddeleri uyarınca Strateji Geliştirme Daire Başkanlığı tarafından “İdarelerin gelir, gider, varlık ve yükümlülüklerine ilişkin mali karar ve işlemlerin; idarenin bütçesi, bütçe tertibi, kullanılabilir ödenek tutarı, ayrıntılı harcama programı, finansman programı, merkezi yönetim bütçe kanunu, diğer mevzuat hükümlerine uygunluğu, kaynakların etkili, ekonomik ve verimli kullanılması yönünden yapılan kontrole” tabi tutulmaktadır.

İç Denetim

İç denetim, 5018 sayılı Kamu Mali Yönetimi ve Kontrol Kanununa istinaden; kamu idaresinin çalışmalarına değer katmak ve geliştirmek için kaynakların ekonomiklik, etkililik ve verimlilik esaslarına göre yönetilip yönetilmediğini değerlendirmek ve rehberlik yapmak amacıyla yapılan bağımsız ve nesnel güvence sağlayan danışmanlık faaliyetidir. Bu faaliyetler, idarelerin yönetim ve kontrol yapıları ile mali işlemlerinin risk yönetimi, yönetim ve kontrol süreçlerinin etkinliğini değerlendirmek ve geliştirmek yönünde sistematik, sürekli ve disiplinli bir yaklaşımla ve genel kabul görmüş standartlara uygun olarak gerçekleştirilir.

İç Denetim Birimi Başkanlığı tarafından Üniversitemiz İç Kontrol Faaliyetleri kapsamında uygunluk denetimi gerçekleştirilmiştir.

Dış Denetim

Üniversitemiz, 6085 sayılı Sayıştay Kanunu'nun 36'ncı ve 5018 sayılı Kamu Mali Yönetimi ve Kontrol Kanunu'nun 68'inci maddeleri uyarınca; Sayıştay Başkanlığı tarafından denetlenmektedir.

Üniversitemiz 2023 yılı denetimleri Sayıştay Başkanlığı tarafından 2023 yılı Kasım ayı içerisinde gerçekleştirilmiş olup denetim sonuçları henüz raporlanmamıştır.

B. Performans Bilgileri

Tablo 76. Alt Program Hedefleri ve Stratejik Plan İlişkisi

ALT PROGRAM HEDEFLERİ VE STRATEJİK PLAN İLİŞKİSİ			
PROGRAM ADI	ALT PROGRAM ADI	ALT PROGRAM HEDEFLERİ	İLİŞKİLİ OLDUĞU STRATEJİK AMAÇ
ARAŞTIRMA, GELİŞTİRME VE YENİLİK	ARAŞTIRMA ALTYAPILARI	Ülkemizin bilgi birikiminin artırılmasına ve teknolojik gelişimine katkıda bulunmak üzere yükseköğretim kurumlarında araştırma altyapılarının kurulması ve kapasitelerinin güçlendirilmesi	Ar-Ge Altyapı ve Potansiyelini Güçlendirmek
	YÜKSEKÖĞRETİMDE BİLİMSEL ARAŞTIRMA VE GELİŞTİRME	Yükseköğretim kurumlarında inovasyon amaçlı bilimsel çalışmaların artırılması	Eğitim ve öğretim faaliyetlerinde kaliteyi arttırmak Ar-Ge Altyapı ve Potansiyelini Güçlendirmek
HAYAT BOYU ÖĞRENME	YÜKSEKÖĞRETİM KURUMLARI SÜREKLİ EĞİTİM FAALİYETLERİ	Toplumun tüm kesimlerine ihtiyaç duyduğu alanlarda eğitimler verilmesi, kamu kurum ve kuruluşları, özel sektör ve uluslararası kuruluşlarla iş birliğinin gelişmesine katkıda bulunulması	Uluslararası bir üniversite olmak Toplumsal katkı sağlamaya yönelik hizmetleri arttırmak
TEDAVİ EDİCİ SAĞLIK	TEDAVİ HİZMETLERİ	Tedavi edici sağlık hizmetinin erişilebilir ve etkili olarak sunulmasının sağlanması	Toplumsal katkı sağlamaya yönelik hizmetleri arttırmak
YÜKSEKÖĞRETİM	ÖĞRETİM ELEMANLARINA SAĞLANAN BURS VE DESTEKLER	Alanında yetkin, araştırmacı, bilgi üreten ve aktaran akademisyenler yetiştirilmesi	Uluslararası bir üniversite olmak Eğitim ve öğretim faaliyetlerinde kaliteyi arttırmak Üniversitemizdeki girişimcilik kültürünü yaygınlaştırmak
	ÖN LİSANS EĞİTİMİ, LİSANS EĞİTİMİ VE LİSANSÜSTÜ EĞİTİM	Mesleki yeterlilik sahibi ve gelişime açık mezunlar yetiştirilmesi	Uluslararası bir üniversite olmak Eğitim ve öğretim faaliyetlerinde kaliteyi arttırmak Üniversitemizdeki girişimcilik kültürünü yaygınlaştırmak
	YÜKSEKÖĞRETİMDE ÖĞRENCİ YAŞAMI	Yükseköğretim öğrencilerine sunulan beslenme ve barınma hizmetlerinin kalitesinin artırılması; öğrencilerin kişisel ve sosyal gelişimi desteklenerek yaşam kalitesinin yükseltilmesi	Eğitim ve öğretim faaliyetlerinde kaliteyi arttırmak Üniversitemizdeki girişimcilik kültürünü yaygınlaştırmak Toplumsal katkı sağlamaya yönelik hizmetleri arttırmak

1. Program, Alt Program, Faaliyet Bilgileri

İdare Performans Bilgisi

Bütçe Yılı: 2024

Program Adı: ARAŞTIRMA, GELİŞTİRME VE YENİLİK

Alt Program Adı: YÜKSEKÖĞRETİMDE BİLİMSEL ARAŞTIRMA VE GELİŞTİRME

Gerekçe ve Açıklamalar

Ulusal ve Uluslararası indekslerde taranan dergilerdeki yayın sayısını arttırmak, Araştırma Geliştirme proje sayısı ve çeşitliliğini arttırmak

Alt Program Hedefi:

Yükseköğretim kurumlarında inovasyon amaçlı bilimsel çalışmaların artırılması

Performans Göstergeleri

Performans Göstergesi	Ölçü Birimi	2022	2023 Planlanan	2023 YS Gerç. Tahmini	2024 Hedef	2025 Tahmin	2026 Tahmin
1- Ar-ge'ye harcanan bütçenin toplam bütçeye oranı	Oran	0,06	0,7	0,07	0,07	0,07	0,08

Göstergeye İlişkin Açıklama: Üniversitemizde yıllar itibariyle Ar-ge nitelikli harcamaların toplam harcamalar içerisindeki payını göstermektedir. Ar-ge nitelikli harcamalar Üniversitemiz araştırma merkezleri tarafından yürütülen faaliyetler ile BAP koordinatörlüğü tarafından desteklenen proje harcamalarından oluşmaktadır

Hesaplama Yöntemi: (Döner Sermaye harcaması + Bilimsel Araştırma Projeleri (BAP) harcaması) / Toplam Harcama
Verinin Kaynağı: Döner Sermaye / Bilimsel Araştırma Projeleri (BAP)
Sorumlu İdare: Bilimsel Araştırma Koordinatörlüğü

Performans Göstergesi	Ölçü Birimi	2022	2023 Planlanan	2023 YS Gerç. Tahmini	2024 Hedef	2025 Tahmin	2026 Tahmin
2- Ar-ge sonucu ortaya çıkan ürünlere ilişkin alınan patent sayısı	Sayı	1	5	1	3	3	6

Göstergeye İlişkin Açıklama: Ar-ge çalışmalarının sonucunda somut elde edilen veri (faydalı model, patent) izlenmektedir. Bu göstergeye dönük yoğun çalışmalar olup, süreçler uzun zaman almaktadır. Mevcut durumda çok sayıda patent başvurusu olmasına rağmen sonuçlanmasının uzun süre alması nedeniyle alınan patent sayısının planlananın altında kaldığı görülmektedir.

Hesaplama Yöntemi: Ar-ge sonucu ortaya çıkan ve kayda alınan ürün sayısı
Verinin Kaynağı: Teknoloji Transfer Ofisi
Sorumlu İdare: Teknoloji Transfer Ofisi

Performans Göstergesi	Ölçü Birimi	2022	2023 Planlanan	2023 YS Gerç. Tahmini	2024 Hedef	2025 Tahmin	2026 Tahmin
3- Ar-ge sonucu ticarileştirilen ürün sayısı	Sayı	0	3	0	1	1	1

Göstergeye İlişkin Açıklama: Ar-ge çalışmaları sonucu elde edilen ürünlerden satış/lisans vb. yollarla ticari kazançta konu olanların takip edilmesi amaçlanmaktadır. Diğer yandan Üniversitemiz kampüs alanı içerisinde teknoloji geliştirme bölgesi kurulduğundan ticarileştirilecek ürün sayısının artabileceği de düşünülmektedir.

Hesaplama Yöntemi: -
Verinin Kaynağı: Teknoloji Transfer Ofisi (TTO) / Bilimsel Araştırma Projeleri (BAP) Koordinatörlüğü
Sorumlu İdare: Teknoloji Transfer Ofisi

Performans Göstergesi	Ölçü Birimi	2022	2023 Planlanan	2023 YS Gerç. Tahmini	2024 Hedef	2025 Tahmin	2026 Tahmin
4- Araştırma merkezleri gelir miktarı	TL	25.561.508	19.000.000	60.000.000	80.000.000	100.000.000	120.000.000

Göstergeye İlişkin Açıklama: Araştırma merkezlerinin gelir miktarının izlenmesi amaçlanmaktadır.

Hesaplama Yöntemi: Araştırma merkezlerince elde edilen net gelir

Verinin Kaynağı: Döner Sermaye İşletme Müdürlüğü

Sorumlu İdare: Döner Sermaye İşletme Müdürlüğü

Performans Göstergesi	Ölçü Birimi	2022	2023 Planlanan	2023 YS Gerç. Tahmini	2024 Hedef	2025 Tahmin	2026 Tahmin
5- Araştırma merkezlerinin sanayi ile yaptığı proje sayısı	Sayı	1	1	1	2	3	4

Göstergeye İlişkin Açıklama: Araştırma merkezlerinin üniversite dışı sanayi kuruluşlarıyla yürüttüğü projelerin takibinin izlenmesi amaçlanmaktadır. (Örnek: 2019 yılı sonunda "Gaz Tabanlı Yeni Nesil IMT Makro Baz İstasyonu" ve "EKÖK Metal Projesi'nin gerçekleştirilmesi")

Hesaplama Yöntemi: Yıl içerisinde ortak yürütülen projelerin sayısı

Verinin Kaynağı: Bilimsel Araştırma Projeleri (BAP) Koordinatörlüğü / Döner Sermaye İşletme Müdürlüğü

Sorumlu İdare: Bilimsel Araştırma Projeleri (BAP) Koordinatörlüğü

Performans Göstergesi	Ölçü Birimi	2022	2023 Planlanan	2023 YS Gerç. Tahmini	2024 Hedef	2025 Tahmin	2026 Tahmin
6- BAP kapsamında desteklenen araştırma projeleri sayısı	Sayı	165	160	120	130	140	150

Göstergeye İlişkin Açıklama: Üniversitemiz akademik personeli tarafından yürütülen ve Bilimsel Araştırma Projeleri (BAP) Koordinatörlüğü tarafından desteklenen projelerin izlenmesi amaçlanmaktadır.

Hesaplama Yöntemi: Yıl içerisinde desteklenen yeni proje sayısı

Verinin Kaynağı: Bilimsel Araştırma Koordinatörlüğü (BAP)

Sorumlu İdare: Bilimsel Araştırma Koordinatörlüğü (BAP)

Performans Göstergesi	Ölçü Birimi	2022	2023 Planlanan	2023 YS Gerç. Tahmini	2024 Hedef	2025 Tahmin	2026 Tahmin
7- Öğretim elemanı başına düşen ar-ge proje sayısı	Sayı	0,14	0,09	0,09	0,09	0,09	0,09

Göstergeye İlişkin Açıklama: Üniversitemizde yürütülen Öğretim Elemanı başına düşen Ar-ge nitelikli toplam proje sayısının izlenmesi amaçlanmaktadır.

Hesaplama Yöntemi: Toplam Proje Sayısı / Toplam Öğretim Elemanı Sayısı

Verinin Kaynağı: Genel Sekreterlik

Sorumlu İdare:

Performans Göstergesi	Ölçü Birimi	2022	2023 Planlanan	2023 YS Gerç. Tahmini	2024 Hedef	2025 Tahmin	2026 Tahmin
8- Patent, faydalı model ve endüstriyel tasarım başvuru sayısı	Sayı	0	1	1	15	20	20

Göstergeye İlişkin Açıklama: Üniversitemizde patent, faydalı model ve endüstriyel tasarım ile ilgili yıllık başvuru sayısının izlenmesi amaçlanmaktadır.

Hesaplama Yöntemi: Yıl içerisinde Üniversitemiz tarafından yapılan Patent, faydalı model ve endüstriyel tasarım başvuru sayısı

Verinin Kaynağı: Teknoloji Transfer Ofisi (TTO)

Sorumlu İdare: Teknoloji Transfer Ofisi (TTO)

Performans Göstergesi	Ölçü Birimi	2022	2023 Planlanan	2023 YS Gerç. Tahmini	2024 Hedef	2025 Tahmin	2026 Tahmin
9- Ulusal ve uluslararası kuruluşlar tarafından desteklenen ar-ge projesi sayısı	Sayı	11	8	7	10	10	12

Göstergeye İlişkin Açıklama: Ulusal ve uluslararası kuruluşlar tarafından desteklenen ar-ge projelerinin takibi amaçlanmaktadır.

Hesaplama Yöntemi: Yıl içerisinde Üniversitemizde Ulusal ve uluslararası kuruluşlar tarafından desteklenen ar-ge projesi sayısı

Verinin Kaynağı: Bilimsel Araştırma Projeleri (BAP) / Genel Sekreterlik / Döner Sermaye İşletme Müdürlüğü

Sorumlu İdare: Bilimsel Araştırma Koordinatörlüğü (BAP)

Performans Göstergesi	Ölçü Birimi	2022	2023 Planlanan	2023 YS Gerç. Tahmini	2024 Hedef	2025 Tahmin	2026 Tahmin
10- Uluslararası endekslerde yer alan bilimsel yayın sayısı	Sayı	436	600	500	600	650	750

Göstergeye İlişkin Açıklama: Üniversitemiz akademik personeli tarafından yıl içerisinde üretilen ve Uluslararası indeksli dergilerde yayınlanan yayınların takibi amaçlanmaktadır.

Hesaplama Yöntemi: AHCI, SSCI, SCI-EXP. indeksli dergilerde yer alan yıllık yayın sayısı.

Verinin Kaynağı: Kütüphane ve Dokümantasyon Daire Başkanlığı

Sorumlu İdare: Kütüphane ve Dokümantasyon Daire Başkanlığı

Alt Program Kapsamında Yürütülecek Faaliyet Maliyetleri

Faaliyetler	2023 Bütçe	2023 Harcama Haziran	2024 Bütçe	2025 Tahmin	2026 Tahmin
Yükseköğretim Kurumlarının Bilimsel Araştırma Projeleri	3.349.178	3.376.114	6.626.000	8.922.000	11.806.000
Bütçe İçi	1.665.000	3.026.114	3.126.000	3.922.000	4.306.000
Bütçe Dışı	1.684.178	350.000	3.500.000	5.000.000	7.500.000
T O P L A M	3.349.178	3.376.114	6.626.000	8.922.000	11.806.000
Bütçe İçi	1.665.000	3.026.114	3.126.000	3.922.000	4.306.000
Bütçe Dışı	1.684.178	350.000	3.500.000	5.000.000	7.500.000

Faaliyetlere İlişkin Açıklamalar:

Yükseköğretim Kurumlarının Bilimsel Araştırma Projeleri

2547 Sayılı Kanun kapsamında BAP Koordinatörlüğü nezdinde BAP komisyonu tarafından sonuçlanan projeler, TÜBİTAK destekli projeler ve Avrupa Birliği Projeleri yürütülmektedir.

Alt Program Adı: ARAŞTIRMA ALTYAPILARI

Gereççe ve Açıklamalar

Ulusal ve Uluslararası indekslerde taranan dergilerdeki yayın sayısını arttırmak, Araştırma Geliştirme proje sayısı ve çeşitliliğini arttırmak

Yükseköğretim Kurulu Başkanlığının (YÖK) oluşturduğu ders havuzundan doktora ve yüksek lisans tez konusu seçen öğrencilerimiz ilimizde veya çevre illerde bulunan sanayi kuruluşlarıyla yapacakları proje çalışmaları Üniversitemizce desteklenmektedir.

Alt Program Hedefi:

Ülkemizin bilgi birikiminin artırılmasına ve teknolojik gelişimine katkıda bulunmak üzere yükseköğretim kurumlarında araştırma altyapılarının kurulması ve kapasitelerinin güçlendirilmesi

Performans Göstergeleri

Performans Göstergesi	Ölçü Birimi	2022	2023 Planlanan	2023 YS Gerç. Tahmini	2024 Hedef	2025 Tahmin	2026 Tahmin
1- Araştırma altyapısı projesi tamamlanma oranı	Oran	0	0	0	1	1	1

Göstergeye İlişkin Açıklama:

Hesaplama Yöntemi: -

Verinin Kaynağı:

Sorumlu İdare:

Alt Program Kapsamında Yürütülecek Faaliyet Maliyetleri

Faaliyetler	2023 Bütçe	2023 Harcama Haziran	2024 Bütçe	2025 Tahmin	2026 Tahmin
T O P L A M	0	0	0	0	0
Bütçe İçi	0	0	0	0	0
Bütçe Dışı	0	0	0	0	0

Faaliyetlere İlişkin Açıklamalar:

Yükseköğretim Kurumları Araştırma Altyapısı Kurulması ve Geliştirilmesi

Üniversitemizde öğrenci başına düşen sosyal donatıların metrekare cinsinden (kapalı alan) izlenmesi amaçlanmaktadır.

Bütçe Yılı: 2024
Program Adı: HAYAT BOYU ÖĞRENME

Alt Program Adı: YÜKSEKÖĞRETİM KURUMLARI SÜREKLİ EĞİTİM FAALİYETLERİ
Gereke ve Açıklamalar

Toplumsal katkı sağlamak amacıyla yapılan etkinliklerin sayısını arttırmak, Hayat boyu öğrenme kapsamında topluma yönelik eğitim/danışmanlık/sertifika programları düzenlemek

Alt Program Hedefi:

Toplumun tüm kesimlerine ihtiyaç duyduğu alanlarda eğitimler verilmesi, kamu kurum ve kuruluşları, özel sektör ve uluslararası kuruluşlarla işbirliğinin gelişmesine katkıda bulunulması

Performans Göstergeleri

Performans Göstergesi	Ölçü Birimi	2022	2023 Planlanan	2023 YS Gerç. Tahmini	2024 Hedef	2025 Tahmin	2026 Tahmin
1- Dezavantajlı gruplara yönelik sosyal entegrasyon ve kapsayıcılığa ilişkin yapılan faaliyet sayısı	Sayı	53	30	10	10	10	15

Göstergeye İlişkin Açıklama: Dezavantajlı gruplara yönelik sosyal entegrasyon ve kapsayıcılığa ilişkin yapılan faaliyetlerin izlenmesi amaçlanmaktadır.

Hesaplama Yöntemi: Dezavantajlı gruplara yönelik sosyal entegrasyon ve kapsayıcılığa ilişkin yapılan yıllık faaliyet sayısı

Verinin Kaynağı: Sağlık Kültür ve Spor Daire Başkanlığı / Engelli Öğrenci Birimi

Sorumlu İdare: Sağlık Kültür ve Spor Daire Başkanlığı

Performans Göstergesi	Ölçü Birimi	2022	2023 Planlanan	2023 YS Gerç. Tahmini	2024 Hedef	2025 Tahmin	2026 Tahmin
2- Eğitim programlarına başvuran kişi sayısı	Sayı	1.959	500	631	4.000	4.000	4.000

Göstergeye İlişkin Açıklama: Üniversitemizde çalışan, öğrenci ve paydaşlara yönelik yapılan eğitim (kurs, seminer vb) faaliyetlerinin izlenmesi amaçlanmaktadır.

Hesaplama Yöntemi: Sürekli Eğitim Merkezi tarafından düzenlenen kurslara başvuran kişi sayısı

Verinin Kaynağı: KABUSEM Sürekli Eğitim Merkezi

Sorumlu İdare: KABUSEM / Kurslar Koordinatörlüğü

Performans Göstergesi	Ölçü Birimi	2022	2023 Planlanan	2023 YS Gerç. Tahmini	2024 Hedef	2025 Tahmin	2026 Tahmin
3- Mezunlara yönelik gerçekleştirilen faaliyet sayısı	Sayı	32	30	20	21	22	23

Göstergeye İlişkin Açıklama: Üniversitemiz öğrencileri ile mezun olan öğrencilerimize yönelik yürütülen faaliyetlerin izlenmesi amaçlanmaktadır. (Örnek: Kariyer Merkezi çalışmaları kapsamında öğrenci ve mezunlara yönelik 2019 Yılında 33 tane faaliyet yapılması)

Hesaplama Yöntemi: Kariyer merkezi çalışmaları kapsamında öğrenci ve mezunlara yönelik gerçekleştirilen yıllık faaliyet sayısı

Verinin Kaynağı: Sağlık Kültür ve Spor Daire Başkanlığı / Üniversite izleme kriterleri

Sorumlu İdare: Sağlık Kültür ve Spor Daire Başkanlığı

Performans Göstergesi	Ölçü Birimi	2022	2023 Planlanan	2023 YS Gerç. Tahmini	2024 Hedef	2025 Tahmin	2026 Tahmin
4- Sürekli Eğitim Merkezi (SEM) ve Dil Merkezi (DİLMER) tarafından mesleki eğitime yönelik verilen sertifika sayısı	Sayı	1.602	500	219	2.500	2.500	2.500

Göstergeye İlişkin Açıklama: Üniversitemizde mesleki eğitime yönelik verilen eğitim ve sertifika sayısının izlenmesi amaçlanmaktadır.
Hesaplama Yöntemi: Türkçe Öğretim Uyg. ve Arş. Merkezi (TÖMER) tarafından düzenlenen kurslara başvuran kişilere verilen yıllık sertifika sayısı
Verinin Kaynağı: KABUSEM /Yabancı Diller YO/TÖMER
Sorumlu İdare: KABUSEM Sürekli Eğitim Merkezi

Performans Göstergesi	Ölçü Birimi	2022	2023 Planlanan	2023 YS Gerç. Tahmini	2024 Hedef	2025 Tahmin	2026 Tahmin
5- Tamamlanan sosyal sorumluluk projeleri sayısı	Sayı	83	55	20	25	25	30

Göstergeye İlişkin Açıklama: Üniversitemiz Akademik Birimler ile Öğrenci Kulüpleri tarafından yürütülen sosyal sorumluluk projelerinin izlenmesi amaçlanmaktadır.
Hesaplama Yöntemi: Yıl içerisinde yürütülen sosyal sorumluluk projelerinin toplamı
Verinin Kaynağı: Sağlık Kültür ve Spor Daire Başkanlığı / Genel Sekreterlik
Sorumlu İdare: Sağlık Kültür ve Spor Daire Başkanlığı

Performans Göstergesi	Ölçü Birimi	2022	2023 Planlanan	2023 YS Gerç. Tahmini	2024 Hedef	2025 Tahmin	2026 Tahmin
6- Üniversitenin çevrecilik alanlarında aldığı ödül sayısı	Sayı	0	0	0	1	2	3

Göstergeye İlişkin Açıklama: Üniversitemizin çevrecilik alanında almış olduğu toplam ödül sayısının izlenmesi amaçlanmaktadır.(Örnek: Üniversitemizin, 31 Mart 2014 tarihinde Almanya'nın Berlin kentinde 5 kütadan gelen yenilenebilir enerji firmaları, çevre kuruluşları ve yeşil şirketlerinin katılımıyla gerçekleştirilen Global Green Award&The Green Economy Forum'unda, Dünya çapında şirketleri, küresel ve yeşil ekonomiye katkıları ve sürdürülebilirlik performansı açısından değerlendiren The Presidency Of Association Otherways Management & Consulting France "Üstün çevresel başarıları ve sürdürülebilir uygulamalarından dolayı Küresel Yeşil Ödülü"nü alması.)
Hesaplama Yöntemi: Üniversitemizin geçmişten günümüze aldığı ödüllerin toplam sayısı
Verinin Kaynağı: Genel Sekreterlik
Sorumlu İdare: Genel Sekreterlik

Alt Program Kapsamında Yürütülecek Faaliyet Maliyetleri

Faaliyetler	2023 Bütçe	2023 Harcama Haziran	2024 Bütçe	2025 Tahmin	2026 Tahmin
Toplum Hizmetine Sunulan Eğitim Programları, Kurs ve Seminerler	20.832.000	8.459.872	31.621.667	34.783.834	38.262.217
Bütçe İçi	0	0	0	0	0
Bütçe Dışı	20.832.000	8.459.872	31.621.667	34.783.834	38.262.217
T O P L A M	20.832.000	8.459.872	31.621.667	34.783.834	38.262.217
Bütçe İçi	0	0	0	0	0
Bütçe Dışı	20.832.000	8.459.872	31.621.667	34.783.834	38.262.217

Faaliyetlere İlişkin Açıklamalar:

Toplum Hizmetine Sunulan Eğitim Programları, Kurs ve Seminerler

2547 Sayılı Kanun kapsamında Üniversitemiz nezdinde KABUSEM tarafından toplum yararına yönelik çeşitli kurslar düzenlenmekte, yine akademik birimlerimizce de toplumun eğitimine, bilgi ve bilinç sahibi olmasına katkı sağlayacak çeşitli sempozyum, seminer ve panel tertip edilmektedir.

Yükseköğretim Kurumları Sosyal Sorumluluk Projeleri

2547 Sayılı Kanun ve ilişkili mevzuat çerçevesinde, özellikle öğrenci kulüplerimiz tarafında muhtelif konularda sosyal sorumluluk projeleri yürütülmektedir.

Bütçe Yılı: 2024
Program Adı: YÜKSEKÖĞRETİM

Alt Program Adı: ÖN LİSANS EĞİTİMİ, LİSANS EĞİTİMİ VE LİSANSÜSTÜ EĞİTİM
Gerekçe ve Açıklamalar

Lisansüstü öğrenci sayısını arttırmak, Üniversitedeki uluslararası öğretim elemanı ve öğrenci sayısını arttırmak, Plan dönemi sonuna kadar en az üç bölüm için 2+2 eğitim modelini hayata geçirmek, Plan dönemi sonuna kadar en az iki ülkede yurtdışı mikro kampüs oluşturmak, Akademik personel hareketliliğini arttırmak, Uluslararası öğrenci hareketliliğini arttırmak

On birinci kalkınma planında da bahsedildiği üzere Üniversitemizdeki programlara nitelikli yabancı uyruklu akademisyenler olarak Üniversitemiz genelindeki oransal olarak payını arttırmaya çalışılmaktadır.

Alt Program Hedefi:

Mesleki yeterlilik sahibi ve gelişime açık mezunlar yetiştirilmesi

Performans Göstergeleri

Performans Göstergesi	Ölçü Birimi	2022	2023 Planlanan	2023 YS Gerç. Tahmini	2024 Hedef	2025 Tahmin	2026 Tahmin
1- Doktora eğitimini tamamlayanların sayısı	Sayı	74	60	70	75	80	85

Göstergeye İlişkin Açıklama: Üniversitemizde doktora eğitimi tamamlayanların sayısının izlenmesi amaçlanmaktadır.
Hesaplama Yöntemi: Üniversitemizde yıl içerisinde doktora eğitimi tamamlayanların sayısı
Verinin Kaynağı: Öğrenci İşleri Daire Başkanlığı / Enstitü
Sorumlu İdare: Öğrenci İşleri Daire Başkanlığı

Performans Göstergesi	Ölçü Birimi	2022	2023 Planlanan	2023 YS Gerç. Tahmini	2024 Hedef	2025 Tahmin	2026 Tahmin
2- Eğitim bilimleri kontenjan doluluk oranı	Oran	0	0	0	0	0	0

Göstergeye İlişkin Açıklama: Üniversitemizde Eğitim Bilimlerine dönük programlar bulunmamaktadır.
Hesaplama Yöntemi: Yıl içerisinde mezun olan öğrenci sayısı / Yıl içerisinde mezun olması gereken öğrenci sayısı
Verinin Kaynağı: Öğrenci İşleri Daire Başkanlığı
Sorumlu İdare: Öğrenci İşleri Daire Başkanlığı

Performans Göstergesi	Ölçü Birimi	2022	2023 Planlanan	2023 YS Gerç. Tahmini	2024 Hedef	2025 Tahmin	2026 Tahmin
3- Eğitimin program süresinde bitirilme oranı	Oran	57,7	65	57	57	57	57

Göstergeye İlişkin Açıklama: Üniversitemizde eğitimin program süresinde bitirilme oranının izlenmesi amaçlanmaktadır.
Hesaplama Yöntemi: Yıl içerisinde mezun olan öğrenci sayısı / Yıl içerisinde mezun olması gereken öğrenci sayısı
Verinin Kaynağı: Öğrenci İşleri Daire Başkanlığı
Sorumlu İdare: Öğrenci İşleri Daire Başkanlığı

Performans Göstergesi	Ölçü Birimi	2022	2023 Planlanan	2023 YS Gerç. Tahmini	2024 Hedef	2025 Tahmin	2026 Tahmin
4- Fen bilimleri kontenjan doluluk oranı	Oran	90,8	75	90,8	90,8	90,8	90,8

Göstergeye İlişkin Açıklama: Üniversitemiz Fen bilimleri alanlarında eğitim veren programların kontenjanlarının doluluk oranlarının izlenmesi amaçlanmaktadır.
Hesaplama Yöntemi: Kayıtlı öğrenci sayısı / Kontenjan sayısı
Verinin Kaynağı: Öğrenci İşleri Daire Başkanlığı
Sorumlu İdare: Öğrenci İşleri Daire Başkanlığı

Performans Göstergesi	Ölçü Birimi	2022	2023 Planlanan	2023 YS Gerç. Tahmini	2024 Hedef	2025 Tahmin	2026 Tahmin
5- Kütüphanede bulunan basılı ve elektronik kaynak sayısı	Sayı	135.606	3	0	148.000	152.000	155.000

Göstergeye İlişkin Açıklama: Kütüphanedeki eğitim materyallerinin takibi amaçlanmaktadır.
Hesaplama Yöntemi: Kütüphanede bulunan basılı ve elektronik kaynak sayısı
Verinin Kaynağı: Kütüphane ve Dokümantasyon Daire Başkanlığı
Sorumlu İdare: Kütüphane ve Dokümantasyon Daire Başkanlığı

Performans Göstergesi	Ölçü Birimi	2022	2023 Planlanan	2023 YS Gerç. Tahmini	2024 Hedef	2025 Tahmin	2026 Tahmin
6- Kütüphanede bulunan öğrenci başına düşen basılı ve elektronik kaynak sayısı	Sayı	2,92	3,12	3,12	3,15	3,35	3,55

Göstergeye İlişkin Açıklama: Kütüphanedeki eğitim materyallerinin öğrenci sayısına oranının takibi amaçlanmaktadır.
Hesaplama Yöntemi: Kaynak Sayısı / Öğrenci Sayısı
Verinin Kaynağı: Kütüphane ve Dokümantasyon Daire Başkanlığı
Sorumlu İdare: Kütüphane ve Dokümantasyon Daire Başkanlığı

Performans Göstergesi	Ölçü Birimi	2022	2023 Planlanan	2023 YS Gerç. Tahmini	2024 Hedef	2025 Tahmin	2026 Tahmin
7- Kütüphaneden yararlanan kişi sayısı	Sayı	379.167	450.000	450.000	400.000	500.000	600.000

Göstergeye İlişkin Açıklama: Kütüphanedeki eğitim materyallerinden yararlananların takibi amaçlanmaktadır.
Hesaplama Yöntemi: Kayıtlı kullanıcı sayısı toplamı
Verinin Kaynağı: Kütüphane ve Dokümantasyon Daire Başkanlığı
Sorumlu İdare: Kütüphane ve Dokümantasyon Daire Başkanlığı

Performans Göstergesi	Ölçü Birimi	2022	2023 Planlanan	2023 YS Gerç. Tahmini	2024 Hedef	2025 Tahmin	2026 Tahmin
8- Lisansüstü öğrencilerin toplam öğrenciler içindeki payı	Oran	0,11	0,09	0,11	0,11	0,11	0,11

Göstergeye İlişkin Açıklama: Lisansüstü (Yüksek Lisans ve Doktora) öğrencilerin toplam öğrenciler içindeki payının takip edilmesi
Hesaplama Yöntemi: Lisansüstü Öğrenci Sayısı / Toplam Öğrenci Sayısı
Verinin Kaynağı: Öğrenci İşleri Daire Başkanlığı/Enstitü
Sorumlu İdare: Öğrenci İşleri Daire Başkanlığı/Enstitü

Performans Göstergesi	Ölçü Birimi	2022	2023 Planlanan	2023 YS Gerç. Tahmini	2024 Hedef	2025 Tahmin	2026 Tahmin
9- Öğrenci başına düşen eğitim alanı	Metrekare	4,32	5,13	4,36	5,13	5,20	5,34

Göstergeye İlişkin Açıklama: Eğitim alanlarının fiziki şartlarında iyileştirmeler yaparak öğrenci başına düşen eğitim alanı izlenecektir.
Hesaplama Yöntemi: Eğitim Alanı (m²) / Öğrenci Sayısı
Verinin Kaynağı: Üniversitemiz eğitim alanlarındaki kapasite artışı ile öğrenci sayımızdaki artış oranının takip edilmesi amaçlanmaktadır.
Sorumlu İdare: Yapı İşleri ve Teknik Daire Başkanlığı, Öğrenci İşleri Daire Başkanlığı

Performans Göstergesi	Ölçü Birimi	2022	2023 Planlanan	2023 YS Gerç. Tahmini	2024 Hedef	2025 Tahmin	2026 Tahmin
10- Öğrenci başına düşen kapalı alan	Metrekare	5,69	5,84	6,02	6,24	6,24	6,24

Göstergeye İlişkin Açıklama: Bu gösterge ile Üniversitemiz fiziki kapasite artışı ile öğrenci sayımızdaki artış oranının takip edilmesi, böylece kıyaslamalara imkân sağlanması amaçlanmaktadır.
Hesaplama Yöntemi: Kapalı Alan (m²) / Toplam Öğrenci Sayısı
Verinin Kaynağı: Yapı İşleri ve Teknik Daire Başkanlığı, Öğrenci İşleri Daire Başkanlığı
Sorumlu İdare: Yapı İşleri ve Teknik Daire Başkanlığı, Öğrenci İşleri Daire Başkanlığı

Performans Göstergesi	Ölçü Birimi	2022	2023 Planlanan	2023 YS Gerç. Tahmini	2024 Hedef	2025 Tahmin	2026 Tahmin
11- Öğrenci değişim programlarından yararlanan öğrencilerin oranı	Oran	0,02	0,24	0,03	0,03	0,03	0,03

Göstergeye İlişkin Açıklama: Öğrenci değişim programlarından yararlanan öğrencilerin oranının izlenmesi amaçlanmaktadır.
Hesaplama Yöntemi: Değişim Programından Faydalanan Öğrenci Sayıları / Toplam Öğrenci Sayısı
Verinin Kaynağı: Uluslararası İlişkiler Koordinatörlüğü, Öğrenci İşleri Daire Başkanlığı
Sorumlu İdare: Uluslararası İlişkiler Koordinatörlüğü, Öğrenci İşleri Daire Başkanlığı

Performans Göstergesi	Ölçü Birimi	2022	2023 Planlanan	2023 YS Gerç. Tahmini	2024 Hedef	2025 Tahmin	2026 Tahmin
12- Öğretim üyesi başına düşen öğrenci sayısı	Sayı	53	60	49,33	49,33	49,33	49,33

Göstergeye İlişkin Açıklama: Üniversitemizde öğretim üyesi artışı ile öğrenci sayımızdaki artış oranının takip edilmesi ile ulusal standartlara ulaşılması hedeflenmektedir.
Hesaplama Yöntemi: Toplam Öğrenci Sayısı / Öğretim Üyesi Sayısı
Verinin Kaynağı: Personel Daire Başkanlığı, Öğrenci İşleri Daire Başkanlığı
Sorumlu İdare: Personel Daire Başkanlığı, Öğrenci İşleri Daire Başkanlığı

Performans Göstergesi	Ölçü Birimi	2022	2023 Planlanan	2023 YS Gerç. Tahmini	2024 Hedef	2025 Tahmin	2026 Tahmin
13- Sağlık bilimleri kontenjan doluluk oranı	Oran	99	95	99	99	99	99

Göstergeye İlişkin Açıklama: Üniversitemiz Sağlık Bilimleri (Sağlık Bilimleri, Tıp ve Diş Hekimliği Fakülteleri ile Sağlık Hizmetleri MYO) eğitim veren programların kontenjanlarının doluluk oranlarının izlenmesi amaçlanmaktadır.
Hesaplama Yöntemi: Kayıtlı öğrenci sayısı / Kontenjan sayısı
Verinin Kaynağı: Öğrenci İşleri Daire Başkanlığı
Sorumlu İdare: Öğrenci İşleri Daire Başkanlığı

Performans Göstergesi	Ölçü Birimi	2022	2023 Planlanan	2023 YS Gerç. Tahmini	2024 Hedef	2025 Tahmin	2026 Tahmin
14- Sosyal bilimler kontenjan doluluk oranı	Oran	95	90	95	95	95	95

Göstergeye İlişkin Açıklama: Üniversitemiz Sosyal Bilimleri (Edebiyat, İİBF, İlahiyat, İşletme, Turizm, Fethi Toker Fakülteleri) eğitim veren programların kontenjanlarının doluluk oranlarının izlenmesi amaçlanmaktadır.
Hesaplama Yöntemi: Kayıtlı öğrenci sayısı / Kontenjan sayısı
Verinin Kaynağı: Öğrenci İşleri Dairesi Başkanlığı
Sorumlu İdare: Öğrenci İşleri Dairesi Başkanlığı

Performans Göstergesi	Ölçü Birimi	2022	2023 Planlanan	2023 YS Gerç. Tahmini	2024 Hedef	2025 Tahmin	2026 Tahmin
15- Teknokent veya Teknoloji Transfer Ofisi (TTO) projelerine katılan öğrenci sayısı	Sayı	200	250	20	10	10	30

Göstergeye İlişkin Açıklama: Teknokent veya Teknoloji Transfer Ofisi (TTO) projelerine katılan öğrenci sayısının izlenmesi amaçlanmaktadır.
Hesaplama Yöntemi: Yıl içinde Teknokent veya Teknoloji Transfer Ofisi (TTO) projelerine katılan öğrenci sayısı
Verinin Kaynağı: Teknoloji Transfer Ofisi
Sorumlu İdare: Teknoloji Transfer Ofisi

Performans Göstergesi	Ölçü Birimi	2022	2023 Planlanan	2023 YS Gerç. Tahmini	2024 Hedef	2025 Tahmin	2026 Tahmin
16- Uluslararası kuruluşlarla ortak uygulanan eğitim programı sayısı	Sayı	1	1	1	1	2	2

Göstergeye İlişkin Açıklama: Uluslararası kuruluşlarla ortak uygulanan eğitim programı sayısı izlenmesi amaçlanmaktadır.
(Örnek: Uluslararası kuruluşlarla ortak uygulanan eğitim programı sayısı 2022 yılında 1 tane olarak gerçekleşmiştir. 11-16 Aralık 2022 tarihinde Karma Yoğun Program (Blended Intensive Programmes BİPs) kapsamında toplam 3 ülke (Litvanya, Almanya, Portekiz) 4 üniversiteden 21 öğrenci, 6 öğretim elemanının katılımları ile düzenlenmiş olan bir programa katılım sağlamıştır.)
Hesaplama Yöntemi: Uluslararası kuruluşlarla ortak uygulanan eğitim programı sayısı
Verinin Kaynağı: Uluslararası İlişkiler Koordinatörlüğü
Sorumlu İdare: Uluslararası İlişkiler Koordinatörlüğü

Performans Göstergesi	Ölçü Birimi	2022	2023 Planlanan	2023 YS Gerç. Tahmini	2024 Hedef	2025 Tahmin	2026 Tahmin
17- Yabancı dilde eğitim veren program sayısı	Sayı	34	34	35	35	35	35

Göstergeye İlişkin Açıklama: Yabancı dilde eğitim verilen lisans program sayısının takibinin izlenmesi amaçlanmaktadır.
Hesaplama Yöntemi: Yıl içinde Yabancı dilde eğitim veren program sayısı
Verinin Kaynağı: Öğrenci İşleri Daire Başkanlığı
Sorumlu İdare: Öğrenci İşleri Daire Başkanlığı

Performans Göstergesi	Ölçü Birimi	2022	2023 Planlanan	2023 YS Gerç. Tahmini	2024 Hedef	2025 Tahmin	2026 Tahmin
18- Yabancı uyruklu akademisyen sayısı	Sayı	48	70	45	46	48	50

Göstergeye İlişkin Açıklama: Üniversitemizde yabancı uyruklu akademisyenlerin sayısı izlenmesi amaçlanmaktadır.
Hesaplama Yöntemi: Yıl bazında Yabancı Uyruklu Akademisyen sayısı
Verinin Kaynağı: Personel Daire Başkanlığı
Sorumlu İdare: Personel Daire Başkanlığı

Performans Göstergesi	Ölçü Birimi	2022	2023 Planlanan	2023 YS Gerç. Tahmini	2024 Hedef	2025 Tahmin	2026 Tahmin
19- Yabancı uyruklu öğrenci sayısı	Sayı	12.362	13.000	11.908	12.500	12.750	13.000

Göstergeye İlişkin Açıklama: Üniversitemizde Yabancı uyruklu öğrenci sayısının izlenmesi amaçlanmaktadır.

Hesaplama Yöntemi: Toplam kayıtlı Yabancı uyruklu öğrenci sayısı

Verinin Kaynağı: Öğrenci İşleri Daire Başkanlığı

Sorumlu İdare: Öğrenci İşleri Daire Başkanlığı

Performans Göstergesi	Ölçü Birimi	2022	2023 Planlanan	2023 YS Gerç. Tahmini	2024 Hedef	2025 Tahmin	2026 Tahmin
20- Yan dal ve çift ana dal programından mezun olanların toplam mezun sayısına oranı	Oran	0,001	0,001	0,001	0,001	0,001	0,001

Göstergeye İlişkin Açıklama: Üniversitemizde Yan dal ve çift ana dal programından mezun olanların toplam mezun sayısına oranının izlenmesi amaçlanmaktadır.

Hesaplama Yöntemi: Yan dal ve çift ana dal programından mezun olan öğrenci / Toplam Mezun Olan Öğrenci

Verinin Kaynağı: Öğrenci İşleri Daire Başkanlığı

Sorumlu İdare: Öğrenci İşleri Daire Başkanlığı

Alt Program Kapsamında Yürütülecek Faaliyet Maliyetleri

Faaliyetler	2023 Bütçe	2023 Harcama Haziran	2024 Bütçe	2025 Tahmin	2026 Tahmin
Doktora Öğrencilerine Yönelik Burs Hizmetleri	0	476.675	0	0	0
Bütçe İçi	0	476.675	0	0	0
Bütçe Dışı	0	0	0	0	0
Doktora ve Tıpta Uzmanlık Eğitimi	110.000	79.201	197.000	243.000	276.000
Bütçe İçi	110.000	79.201	197.000	243.000	276.000
Bütçe Dışı	0	0	0	0	0
Fen ve Mühendislik Bilimleri Öğrencilerinin Uygulamalı Eğitimi	0	644.525	0	0	0
Bütçe İçi	0	644.525	0	0	0
Bütçe Dışı	0	0	0	0	0
Lisans Öğrencilerine Yönelik Burs Hizmetleri	0	129.750	0	0	0
Bütçe İçi	0	129.750	0	0	0
Bütçe Dışı	0	0	0	0	0
OSB Meslek Yüksekokulları Eğitim Desteği	0	684.532	0	0	0
Bütçe İçi	0	684.532	0	0	0
Bütçe Dışı	0	0	0	0	0
Yabancı Uyruklu Öğrenci Programı Kapsamında Yürütülen Hizmetler	0	450.494	0	0	0
Bütçe İçi	0	450.494	0	0	0
Bütçe Dışı	0	0	0	0	0
Yükseköğretim Kurumları Bilgi ve Kültürel Kaynaklar ile Sportif Altyapının Geliştirilmesi Hizmetleri	8.307.000	10.099.852	27.764.000	30.539.000	34.715.000
Bütçe İçi	8.307.000	10.099.852	27.764.000	30.539.000	34.715.000
Bütçe Dışı	0	0	0	0	0
Yükseköğretim Kurumları Birinci Öğretim	730.681.000	397.131.854	1.696.391.000	2.115.812.000	2.431.470.000
Bütçe İçi	730.681.000	397.131.854	1.696.391.000	2.115.812.000	2.431.470.000
Bütçe Dışı	0	0	0	0	0
Yükseköğretim Kurumları İkinci Öğretim	11.977.000	4.815.645	21.600.000	27.000.000	31.500.000
Bütçe İçi	11.977.000	4.815.645	21.600.000	27.000.000	31.500.000
Bütçe Dışı	0	0	0	0	0
Yükseköğretim Kurumları Uluslararası Ortak Eğitim ve Öğretim Programı	1.260.050	716.490	1.273.340	1.350.500	1.450.500
Bütçe İçi	0	0	0	0	0
Bütçe Dışı	1.260.050	716.490	1.273.340	1.350.500	1.450.500
Yükseköğretim Kurumları Uzaktan Eğitim	1.033.000	513.621	1.800.000	2.200.000	2.500.000
Bütçe İçi	1.033.000	513.621	1.800.000	2.200.000	2.500.000
Bütçe Dışı	0	0	0	0	0
Yükseköğretim Kurumları Yaz Okulları	1.500.000	0	2.706.000	3.350.000	3.841.000
Bütçe İçi	1.500.000	0	2.706.000	3.350.000	3.841.000
Bütçe Dışı	0	0	0	0	0
T O P L A M	754.868.050	415.742.638	1.751.731.340	2.180.494.500	2.505.752.500
Bütçe İçi	753.608.000	415.026.148	1.750.458.000	2.179.144.000	2.504.302.000
Bütçe Dışı	1.260.050	716.490	1.273.340	1.350.500	1.450.500

Faaliyetlere İlişkin Açıklamalar:

Doktora Öğrencilerine Yönelik Burs Hizmetleri

YÖK tarafından doktora öğrencilerine yönelik aktarılan tutar bu faaliyet kapsamında öğrencilere ödenmektedir.

Doktora ve Tıpta Uzmanlık Eğitimi

Doktora ve tıpta uzmanlık eğitimi alan öğrencilere yönelik hizmetler bu faaliyet altında yürütülmektedir.

Fen ve Mühendislik Bilimleri Öğrencilerinin Uygulamalı Eğitimi

2547 sayılı kanunun geçici 74 üncü maddesi ile 4447 sayılı kanunun 53 üncü maddesi kapsamında YÖK tarafından 7+1 uygulaması yönelik uygulamalı eğitim alan öğrencilere ödenen ücretler bu faaliyet altında takip edilmektedir.

Lisans Öğrencilerine Yönelik Burs Hizmetleri

Yükseköğretim kurumlarındaki lisans programlarına kayıtlı öğrencilere yönelik usul ve esaslar kapsamında burs almaya hak kazanan öğrencilere ödenecek ücretler bu faaliyet altında takip edilmektedir.

OSB Meslek Yüksekokulları Eğitim Desteği

Üniversitemiz tarafından OSB Meslek Yüksekokulları Eğitim Desteği talebi YÖK tarafından uygun bulunarak yıl içerisinde ödenek aktarımı yapılmıştır.

Yabancı Uyruklu Öğrenci Programı Kapsamında Yürütülen Hizmetler

Yükseköğretim kurulu tarafından yurt dışından gelecek yabancı uyruklu öğrencilere sağlanacak desteklere ilişkin usul ve esaslar kapsamında Türkiye de kalarak öğrenimlerine devam eden ve Üniversitemiz tarafından YÖK Başkanlığına bildirilen öğrencilere sağlanan bursların ödenmesi bu faaliyet altında takip edilmektedir.

Yükseköğretim Kurumları Bilgi ve Kültürel Kaynaklar ile Sportif Altyapının Geliştirilmesi Hizmetleri

Bu kapsamda üniversitemiz kütüphanesine her yıl basılı ve elektronik yayın alımı yapılmaktadır. Yapımı devam eden spor kompleksimiz ile sportif amaçlı yapılması planlanan tüm tesisler bu faaliyet altında izlenecektir.

Yükseköğretim Kurumları Birinci Öğretim

2023-2024 Eğitim Öğretim Dönemi sonu itibari ile birinci öğretim programlarına kayıtlı 34983 öğrenci bulunmaktadır.

Yükseköğretim Kurumları İkinci Öğretim

2023-2024 Eğitim Öğretim Güz Dönemi itibari ile ikinci öğretim programlarına kayıtlı 8313 öğrenci bulunmaktadır.

Yükseköğretim Kurumları Uzaktan Eğitim

2023-2024 Eğitim Öğretim Güz Dönemi itibari ile uzaktan öğretim programlarına kayıtlı 1161 öğrenci bulunmaktadır.

Yükseköğretim Kurumları Yaz Okulları

Bütçe Yılı: 2024
Program Adı: YÜKSEKÖĞRETİM

Alt Program Adı: ÖĞRETİM ELEMANLARINA SAĞLANAN BURS VE DESTEKLER
Gerekçe ve Açıklamalar

Alt Program Hedefi:

Alanında yetkin, araştırmacı, bilgi üreten ve aktaran akademisyenler yetiştirilmesi

Performans Göstergeleri

Performans Göstergesi	Ölçü Birimi	2022	2023 Planlanan	2023 YS Gerç. Tahmini	2024 Hedef	2025 Tahmin	2026 Tahmin
1- SCI, SCI-Expanded, SSCI ve AHCI kapsamındaki dergilerde öğretim elemanı başına düşen yayın sayısı	Sayı	0,39	0,60	0,40	0,39	0,41	0,42

Göstergeye İlişkin Açıklama: Üniversitemiz öğretim elemanlarının uluslararası indeksli dergilerde yayınlanan yayınlarının izlenmesi amaçlanmaktadır

Hesaplama Yöntemi: Yayın sayısı / Öğretim elemanı
Verinin Kaynağı: Kütüphane ve Dokümantasyon Daire Başkanlığı
Sorumlu İdare: Kütüphane ve Dokümantasyon Daire Başkanlığı

Performans Göstergesi	Ölçü Birimi	2022	2023 Planlanan	2023 YS Gerç. Tahmini	2024 Hedef	2025 Tahmin	2026 Tahmin
2- Yükseköğretim Kurulu tarafından belirlenecek öncelikli alanlarda sağlanan burslardan yararlanan doktora öğrenci sayısı	Sayı	21	16	16	15	15	15

Göstergeye İlişkin Açıklama: YÖK 100/2000 Doktora bursu gibi öncelikli alanları destekleme amaçlı burslardan yararlanan öğrencilerin izlenmesi amaçlanmaktadır.

Hesaplama Yöntemi: Öncelikli alan bursundan yararlanan öğrenci sayısı toplamı
Verinin Kaynağı: Öğrenci İşleri Daire Başkanlığı
Sorumlu İdare: Öğrenci İşleri Daire Başkanlığı

Performans Göstergesi	Ölçü Birimi	2022	2023 Planlanan	2023 YS Gerç. Tahmini	2024 Hedef	2025 Tahmin	2026 Tahmin
3- Yükseköğretim Kurulu tarafından sağlanan araştırma desteklerinden yararlananların sayısı	Sayı	7	4	10	13	13	14

Göstergeye İlişkin Açıklama: Tübitak gibi kurumlar tarafından verilen araştırma burslu öğrenci sayısının izlenmesi amaçlanmaktadır.
Hesaplama Yöntemi: Araştırma bursundan yararlanan öğrenci sayısı toplamı
Verinin Kaynağı: Bilimsel Araştırma Projeleri Koordinatörlüğü
Sorumlu İdare: Bilimsel Araştırma Projeleri Koordinatörlüğü

Performans Göstergesi	Ölçü Birimi	2022	2023 Planlanan	2023 YS Gerç. Tahmini	2024 Hedef	2025 Tahmin	2026 Tahmin
4- Yükseköğretim Kurulu, Türkiye Bilimler Akademisi ve TÜBİTAK bilim, teşvik ve sanat ödülleri sayısı	Sayı	0	0	0	1	2	3

Göstergeye İlişkin Açıklama: Tübitak 2238 Girişimcilik ve Yenilikçilik Yarışması Samsun Bölge Servisi 1. Ödülü (2018 Yılı)
Hesaplama Yöntemi: Yükseköğretim Kurulu, Türkiye Bilimler Akademisi ve TÜBİTAK bilim, teşvik ve sanat ödülleri sayısı
Verinin Kaynağı: Genel Sekreterlik
Sorumlu İdare: Genel Sekreterlik

Alt Program Kapsamında Yürütülecek Faaliyet Maliyetleri

Faaliyetler	2023 Bütçe	2023 Harcama Haziran	2024 Bütçe	2025 Tahmin	2026 Tahmin
Öğretim Üyesi Yetiştirme Programı ve Yurtdışı Destek Hizmetleri	0	0	0	0	0
Bütçe İçi	0	0	0	0	0
Bütçe Dışı	0	0	0	0	0
T O P L A M	0	0	0	0	0
Bütçe İçi	0	0	0	0	0
Bütçe Dışı	0	0	0	0	0

Faaliyetlere İlişkin Açıklamalar:

Öğretim Üyesi Yetiştirme Programı ve Yurtdışı Destek Hizmetleri

Alt Program Adı: YÜKSEKÖĞRETİMDE ÖĞRENCİ YAŞAMI
Gereke ve Açıklamalar

Girişimci öğrenciler yetiştirmek, Toplumsal katkı sağlamak amacıyla yapılan etkinliklerin sayısını arttırmak

Alt Program Hedefi:

Yükseköğretim öğrencilerine sunulan beslenme ve barınma hizmetlerinin kalitesinin artırılması; öğrencilerin kişisel ve sosyal gelişimi desteklenerek yaşam kalitesinin yükseltilmesi

Alt Program Hedefi:

Yükseköğretim öğrencilerine sunulan beslenme ve barınma hizmetlerinin kalitesinin artırılması; öğrencilerin kişisel ve sosyal gelişimi desteklenerek yaşam kalitesinin yükseltilmesi

Performans Göstergeleri

Performans Göstergesi	Ölçü Birimi	2022	2023 Planlanan	2023 YS Gerç. Tahmini	2024 Hedef	2025 Tahmin	2026 Tahmin
1- Barınma hizmetlerinden yararlanan öğrenci sayısı	Sayı	0	0	0	0	0	0

Göstergeye İlişkin Açıklama: Üniversitemizde Barınma hizmetlerinden yararlanan öğrenci sayısının izlenmesi amaçlanmaktadır.
Hesaplama Yöntemi: Barınma hizmetlerinden yararlanan öğrenci sayısı
Verinin Kaynağı: Sağlık Kültür ve Spor Dairesi Başkanlığı
Sorumlu İdare: Sağlık Kültür ve Spor Dairesi Başkanlığı

Performans Göstergesi	Ölçü Birimi	2022	2023 Planlanan	2023 YS Gerç. Tahmini	2024 Hedef	2025 Tahmin	2026 Tahmin
2- Beslenme hizmetlerinden yararlanan öğrenci sayısı	Sayı	450.120	500.000	500.000	600.000	650.000	650.000

Göstergeye İlişkin Açıklama: Üniversitemizde Beslenme hizmetlerinden yararlanan öğrenci sayısının izlenmesi amaçlanmaktadır.
Hesaplama Yöntemi: Beslenme Hizmetlerinden Yararlanan Öğrenci Sayısı
Verinin Kaynağı: Sağlık Kültür ve Spor Dairesi Başkanlığı
Sorumlu İdare: Sağlık Kültür ve Spor Dairesi Başkanlığı

Performans Göstergesi	Ölçü Birimi	2022	2023 Planlanan	2023 YS Gerç. Tahmini	2024 Hedef	2025 Tahmin	2026 Tahmin
3- Öğrenci başına düşen sosyal donatı alanı	Metrekare	13,7	13,5	13,65	13,65	13,65	13,65

Göstergeye İlişkin Açıklama: Üniversitemizde öğrenci başına düşen sosyal donatıların metrekare cinsinden (kapalı alan) izlenmesi amaçlanmaktadır.
Hesaplama Yöntemi: Sosyal donatı (Beslenme, Kültür ve Spor) alanları toplamı / Toplam öğrenci sayısı
Verinin Kaynağı: Yapı İşleri Teknik Daire Başkanlığı, Öğrenci İşleri Daire Başkanlığı
Sorumlu İdare: Yapı İşleri Teknik Daire Başkanlığı, Öğrenci İşleri Daire Başkanlığı

Performans Göstergesi	Ölçü Birimi	2022	2023 Planlanan	2023 YS Gerç. Tahmini	2024 Hedef	2025 Tahmin	2026 Tahmin
4- Öğrenci kulüp ve topluluk sayısı	Sayı	76	70	77	78	79	80

Göstergeye İlişkin Açıklama: Üniversitemizde faaliyet gösteren Öğrenci kulüp ve topluluk sayısının izlenmesi amaçlanmaktadır.
Hesaplama Yöntemi: Öğrenci kulüp ve topluluk sayısı
Verinin Kaynağı: Sağlık Kültür ve Spor Daire Başkanlığı
Sorumlu İdare: Sağlık Kültür ve Spor Daire Başkanlığı

Performans Göstergesi	Ölçü Birimi	2022	2023 Planlanan	2023 YS Gerç. Tahmini	2024 Hedef	2025 Tahmin	2026 Tahmin
5- Sosyal, kültürel ve sportif faaliyet sayısı	Sayı	896	750	250	300	350	400

Göstergeye İlişkin Açıklama: Üniversitemizde gerçekleştirilen Sosyal, kültürel ve sportif faaliyet sayısının izlenmesi amaçlanmaktadır.
Hesaplama Yöntemi: Yıl bazında gerçekleşen Sosyal, kültürel ve sportif faaliyet sayısı
Verinin Kaynağı: Sağlık Kültür ve Spor Daire Başkanlığı
Sorumlu İdare: Sağlık Kültür ve Spor Daire Başkanlığı

Performans Göstergesi	Ölçü Birimi	2022	2023 Planlanan	2023 YS Gerç. Tahmini	2024 Hedef	2025 Tahmin	2026 Tahmin
6- Yükseköğretimde öğrenci başına barınma harcaması	TL	0	0	0	0	0	0

Göstergeye İlişkin Açıklama: Üniversitemizde öğrenim gören öğrencilere yönelik barınma hizmeti sunmamaktadır.
Hesaplama Yöntemi:
Verinin Kaynağı: Sağlık Kültür ve Spor Daire Başkanlığı
Sorumlu İdare: Sağlık Kültür ve Spor Daire Başkanlığı

Performans Göstergesi	Ölçü Birimi	2022	2023 Planlanan	2023 YS Gerç. Tahmini	2024 Hedef	2025 Tahmin	2026 Tahmin
7- Yükseköğretimde öğrenci başına beslenme harcaması	TL	156,05	230,00	374,63	561,95	691,48	760,63

Göstergeye İlişkin Açıklama: Üniversitemizde öğrenci başına beslenme harcamasının izlenmesi amaçlanmaktadır.
Hesaplama Yöntemi: Yılı beslenme harcaması tutarı / Kayıtlı Öğrenci sayısı
Verinin Kaynağı: Sağlık Kültür ve Spor Daire Başkanlığı
Sorumlu İdare: Sağlık Kültür ve Spor Daire Başkanlığı

Performans Göstergesi	Ölçü Birimi	2022	2023 Planlanan	2023 YS Gerç. Tahmini	2024 Hedef	2025 Tahmin	2026 Tahmin
8-Yükseköğretimde öğrenci yaşamından memnuniyet oranı	Oran	72	75	72	72	72	72

Göstergeye İlişkin Açıklama: Üniversitemizde öğrenci yaşamından memnuniyet oranının izlenmesi amaçlanmaktadır.
Hesaplama Yöntemi: OBS sistemi üzerinden öğrenciye yapılan memnuniyet anketi oranı
Verinin Kaynağı: Öğrenci İşleri Daire Başkanlığı
Sorumlu İdare: Öğrenci İşleri Daire Başkanlığı

Performans Göstergesi	Ölçü Birimi	2022	2023 Planlanan	2023 YS Gerç. Tahmini	2024 Hedef	2025 Tahmin	2026 Tahmin
9- Yükseköğretimde öğrencilere sunulan sağlık hizmetinden yararlanan öğrenci sayısının toplam öğrenci sayısına oranı	Oran	0,10	0	1,32	1,32	1,32	1,33

Göstergeye İlişkin Açıklama: Üniversitemiz öğrencilerine ve personeline sağlık hizmeti sunan mediko-sosyal bir sağlık birimi bulunmamaktadır. Ancak Üniversitemizde 2547 Sayılı YÖK Kanunu'nun 47. Maddesi uyarınca, Sağlık, Kültür ve Spor Daire Başkanlığı bünyesinde beden ve ruh sağlığının korunması amacıyla faaliyete geçen Psikososyal Danışmanlık ve Rehberlik Hizmetleri Koordinatörlüğünden psiko-sosyal destek alan öğrenciler bulunmaktadır.
Hesaplama Yöntemi: Üniversitemizde öğrencilere sunulan sağlık hizmetinden yararlanan öğrenci sayısı / Toplam öğrenci sayısı
Verinin Kaynağı: Sağlık Kültür ve Spor Daire Başkanlığı
Sorumlu İdare: Sağlık Kültür ve Spor Daire Başkanlığı

Alt Program Kapsamında Yürütülecek Faaliyet Maliyetleri

Faaliyetler	2023 Bütçe	2023 Harcama Haziran	2024 Bütçe	2025 Tahmin	2026 Tahmin
Yükseköğretimde Beslenme Hizmetleri	17.144.000	4.559.881	49.459.000	58.111.000	66.484.000
Bütçe İçi	17.144.000	4.559.881	49.459.000	58.111.000	66.484.000
Bütçe Dışı	0	0	0	0	0
Yükseköğretimde Kültür ve Spor Hizmetleri	2.776.000	164.515	4.878.000	6.006.000	6.810.000
Bütçe İçi	2.776.000	164.515	4.878.000	6.006.000	6.810.000
Bütçe Dışı	0	0	0	0	0
Yükseköğretimde Öğrenci Yaşamına İlişkin Diğer Hizmetler	9.412.000	1.596.051	30.025.000	35.181.000	39.287.000
Bütçe İçi	9.412.000	1.596.051	30.025.000	35.181.000	39.287.000
Bütçe Dışı	0	0	0	0	0
Yükseköğretimde Sağlık Hizmetleri	6.000	0	11.000	14.000	15.000
Bütçe İçi	6.000	0	11.000	14.000	15.000
Bütçe Dışı	0	0	0	0	0
T O P L A M	29.338.000	6.320.447	84.373.000	99.312.000	112.596.000
Bütçe İçi	29.338.000	6.320.447	84.373.000	99.312.000	112.596.000
Bütçe Dışı	0	0	0	0	0

Faaliyetlere İlişkin Açıklamalar:

Yükseköğretimde Barınma Hizmetleri

Üniversitemizin barınma hizmetine yönelik herhangi bir faaliyeti bulunmamaktadır.

Yükseköğretimde Beslenme Hizmetleri

Üniversitemiz öğrencileri ve personeline günlük yemek hizmeti sunulmaktadır.

Yükseköğretimde Kültür ve Spor Hizmetleri

Üniversitemiz Sağlık Kültür ve Spor Daire Başkanlığı bünyesinde kültürel, sanatsal, sportif ve mesleki faaliyetleri düzenlenmektedir.

Yükseköğretimde Öğrenci Yaşamına İlişkin Diğer Hizmetler

Üniversitemizin öğrencilerine yönelik yıl içerisinde öğrenci kulüpleri tarafından çeşitli etkinlikler düzenlenmektedir.

Yükseköğretimde Sağlık Hizmetleri

Üniversitemiz bünyesinde Tıp, Diş Hekimliği ve Sağlık Bilimleri Fakülteleri ile Sağlık Hizmetleri Meslek Yüksekokulu tarafından sağlık personeli yetiştirilmektedir. Ancak bu birimlerimize bağlı uygulama ve araştırma hastanelerimiz bulunmamaktadır.

2. Performans Sonuçlarının Değerlendirilmesi

Harcamaların program sınıflandırmasına göre tasnif edildiği, harcama önceliği geliştirme konusunda karar alıcılara kamu hizmet sunumu performansına ilişkin bilgilerin sağlandığı ve bu bilgilerin kaynak tahsisi sürecinde sistematik olarak kullanıldığı bütçeleme sistemine program bütçe denir.

Program Bütçe göstergeleri e-bütçe sistemi üzerinden izlenmekte ve değerlendirilmekte olup, performans programı izleme süreci sonucunda e-bütçe sistemi üzerinden üretilen “Performans Göstergesi Gerçekleşmeleri Formu (üç aylık)” ile “Performans Göstergesi Sonuçlarına aşağıda yer verilmiştir.

i. Alt Program Hedef ve Göstergeleri ile İlgili Gerçekleşme Sonuçları

2023 Yılı Performans Göstergesi Gerçekleşmeleri İzleme Formu

Yıl: 2023
Programın Adı: ARAŞTIRMA, GELİŞTİRME VE YENİLİK
Alt Programın Adı: ARAŞTIRMA ALTYAPILARI
Alt Program Hedefi: Ülkemizin bilgi birikiminin artırılmasına ve teknolojik gelişimine katkıda bulunmak üzere yükseköğretim kurumlarında araştırma altyapılarının kurulması ve kapasitelerinin güçlendirilmesi

Gösterge Adı	Ölçü Birimi	Önceki Dönem Grç		Hedeflenen Gösterge Değeri	Yılsonu Gerçekleşme Tahmini	Gerçekleşme						
		Yılı	Değeri			1. Üç Aylık	2. Üç Aylık	3. Üç Aylık	4. Üç Aylık	Yılsonu Değeri	Gerçekleşme Oranı	Gerçekleşme Durumu
Araştırma altyapısı projesi tamamlanma oranı	Oran	2023	0	0	0	0	0	0	0	0	0	-

Yıl: 2023
Programın Adı: ARAŞTIRMA, GELİŞTİRME VE YENİLİK
Alt Programın Adı: YÜKSEKÖĞRETİMDE BİLİMSEL ARAŞTIRMA VE GELİŞTİRME
Alt Program Hedefi: Yükseköğretim kurumlarında inovasyon amaçlı bilimsel çalışmaların artırılması

Gösterge Adı	Ölçü Birimi	Önceki Dönem Grç		Hedeflenen Gösterge Değeri	Yılsonu Gerçekleşme Tahmini	Gerçekleşme						
		Yılı	Değeri			1. Üç Aylık	2. Üç Aylık	3. Üç Aylık	4. Üç Aylık	Yılsonu Değeri	Gerçekleşme Oranı	Gerçekleşme Durumu
Ar-ge'ye harcanan bütçenin toplam bütçeye oranı	Oran	2023	0,0052	0,700	0,600	0,006	0,003	0,004	0,001	0,001	0,1	Ulaşılamadı
Ar-ge sonucu ortaya çıkan ürünlere ilişkin alınan patent sayısı	Sayı	2023	1	5	1	1	0	0	2	3	60	Kısmen Ulaşıldı
Ar-ge sonucu ticarileştirilen ürün sayısı	Sayı	2023	0,1	3	1	0	0	0	0	0	0	Ulaşılamadı
Araştırma merkezleri gelir miktarı	TL	2023	9.510.111,49	19.000.000,00	16.000.000,00	14.160.724,08	14.216.076,00	8.357.561,65	6.527.265,55	43.261.627,28	227	Aşıldı
Araştırma merkezlerinin sanayi ile yaptığı proje sayısı	Sayı	2023	0	1	1	1	1	1	1	1	100	Ulaşıldı
BAP kapsamında desteklenen araştırma projeleri sayısı	Sayı	2023	122	160	140	0	96	106	149	149	93	Ulaşıldı
Öğretim elemanı başına düşen ar-ge proje sayısı	Sayı	2023	0,10	0,09	0,09	0	0,08	0,09	0,13	0,13	144	Aşıldı
Patent, faydalı model ve endüstriyel tasarım başvuru sayısı	Sayı	2023	0	15	1	0	1	0	0	1	6	Ulaşılamadı
Ulusal ve uluslararası kuruluşlar tarafından desteklenen ar-ge projesi sayısı	Sayı	2023	4	8	6	0	4	7	17	17	212	Aşıldı
Uluslararası endekslerde yer alan bilimsel yayın sayısı	Sayı	2023	466	600	440	78	114	193	72	457	76	Kısmen Ulaşıldı

Yıl:	2023
Programın Adı:	HAYAT BOYU ÖĞRENME
Alt Programın Adı:	YÜKSEKÖĞRETİM KURUMLARI SÜREKLİ EĞİTİM FAALİYETLERİ
Alt Program Hedefi:	Toplumun tüm kesimlerine ihtiyaç duyduğu alanlarda eğitimler verilmesi, kamu kurum ve kuruluşları, özel sektör ve uluslararası kuruluşlarla iş birliğinin gelişmesine katkıda bulunulması

Gösterge Adı	Ölçü Birimi	Önceki Dönem Grç		Hedeflenen Gösterge Değeri	Yılsonu Gerçekleşme Tahmini	Gerçekleşme						
		Yılı	Değeri			1. Üç Aylık	2. Üç Aylık	3. Üç Aylık	4. Üç Aylık	Yılsonu Değeri	Gerçekleşme Oranı	Gerçekleşme Durumu
Dezavantajlı gruplara yönelik sosyal entegrasyon ve kapsayıcılığa ilişkin yapılan faaliyet sayısı	Sayı	2023	29	30	30	3	1	2	17	23	76	Kısmen Ulaşıldı
Eğitim programlarına başvuran kişi sayısı	Sayı	2023	1.041	500	3.100	91	540	103	184	918	183	Aşıldı
Mezunlara yönelik gerçekleştirilen faaliyet sayısı	Sayı	2023	29	30	30	2	9	7	7	25	83	Ulaşıldı
Sürekli Eğitim Merkezi (SEM) ve Dil Merkezi (DİLMER) tarafından mesleki eğitime yönelik verilen sertifika sayısı	Sayı	2023	793	500	4.400	41	178	127	0	346	69	Kısmen Ulaşıldı
Tamamlanan sosyal sorumluluk projeleri sayısı	Sayı	2023	50	55	60	8	4	1	36	49	89	Ulaşıldı
Üniversitenin çevrecilik alanlarında aldığı ödül sayısı	Sayı	2023	1	0	0	0	0	0	0	0	0	-

Yıl: 2023
Programın Adı: TEDAVİ EDİCİ SAĞLIK
Alt Programın Adı: TEDAVİ HİZMETLERİ
Alt Program Hedefi: Tedavi edici sağlık hizmetinin erişilebilir ve etkili olarak sunulmasının sağlanması

Gösterge Adı	Ölçü Birimi	Önceki Dönem Grç		Hedeflenen Gösterge Değeri	Yılsonu Gerçekleşme Tahmini	Gerçekleşme						
		Yılı	Değeri			1. Üç Aylık	2. Üç Aylık	3. Üç Aylık	4. Üç Aylık	Yılsonu Değeri	Gerçekleşme Oranı	Gerçekleşme Durumu
Ameliyat sayısı	Sayı	2023	0	0	0	0	0	0	0	0	0	-
Üniversite hastaneleri nitelikli yatak oranı	Oran	2023	0	0	0	0	0	0	0	0	0	-
Üniversite hastaneleri yatak doluluk oranı	Oran	2023	0	0	0	0	0	0	0	0	0	-
Yatan hasta sayısı	Sayı	2023	0	0	0	0	0	0	0	0	0	-

Yıl: 2023
Programın Adı: YÜKSEKÖĞRETİM
Alt Programın Adı: ÖĞRETİM ELEMANLARINA SAĞLANAN BURS VE DESTEKLER
Alt Program Hedefi: Alanında yetkin, araştırmacı, bilgi üreten ve aktaran akademisyenler yetiştirilmesi

Gösterge Adı	Ölçü Birimi	Önceki Dönem Grç		Hedeflenen Gösterge Değeri	Yılsonu Gerçekleşme Tahmini	Gerçekleşme						
		Yılı	Değeri			1. Üç Aylık	2. Üç Aylık	3. Üç Aylık	4. Üç Aylık	Yılsonu Değeri	Gerçekleşme Oranı	Gerçekleşme Durumu
SCI, SCI-Expanded, SSCI ve AHCI kapsamındaki dergilerde öğretim elemanı başına düşen yayın sayısı	Sayı	2023	2,47	0,60	0,50	0,05	0,14	0,27	0,31	0,31	51	Kısmen Ulaşıldı
YÖK tarafından öncelikli alanlarında sağlanan burslardan yararlanan doktora öğrenci sayısı	Sayı	2023	21	0	0	0	14	11	10	10	0	-
YÖK tarafından sağlanan yurt dışında yabancı dil yeterliliklerinin artırılmasına yönelik burslardan yararlanan sayısı	Sayı	2023	1	4	11	6	6	9	19	19	475	Aşıldı
Yükseköğretim Kurulu, Türkiye Bilimler Akademisi ve TÜBİTAK bilim, teşvik ve sanat ödülleri sayısı	Sayı	2023	0	0	0	0	0	0	9	9	0	-

Yıl: 2023
Programın Adı: YÜKSEKÖĞRETİM
Alt Programın Adı: ÖN LİSANS EĞİTİMİ, LİSANS EĞİTİMİ VE LİSANSÜSTÜ EĞİTİM
Alt Program Hedefi: Mesleki yeterlilik sahibi ve gelişime açık mezunlar yetiştirilmesi

Gösterge Adı	Ölçü Birimi	Önceki Dönem Grç		Hedeflenen Gösterge Değeri	Yılsonu Gerçekleşme Tahmini	Gerçekleşme						
		Yılı	Değeri			1. Üç Aylık	2. Üç Aylık	3. Üç Aylık	4. Üç Aylık	Yılsonu Değeri	Gerçekleşme Oranı	Gerçekleşme Durumu
Doktora eğitimini tamamlayanların sayısı	Sayı	2023	41	60	60	25	39	24	12	100	166	Aşıldı
Eğitim bilimleri kontenjan doluluk oranı	Oran	2023	0,01	0	0	0	0	0	0	0	0	-
Eğitimin program süresinde bitirilme oranı	Oran	2023	53,50	65,00	62,50	57,70	26,40	55,05	53,80	53,80	82	Ulaşıldı
Fen bilimleri kontenjan doluluk oranı	Oran	2023	68	75,0	77	90,8	90,8	90,8	90,8	90,8	121	Aşıldı
Kütüphanede bulunan basılı ve elektronik kaynak sayısı	Sayı	2023	126.164	140.000	125.000	144.767	145.485	146.236	148.052	148.164	106	Aşıldı
Kütüphanede bulunan öğrenci başına düşen basılı ve elektronik kaynak sayısı	Sayı	2023	2,65	3,00	2,63	3,11	3,12	3,14	3,22	3,22	107	Aşıldı
Kütüphaneden yararlanan kişi sayısı	Sayı	2023	168.937	450.000	150.000	51.410	19.317	29.297	177.962	277.986	61	Kısmen Ulaşıldı
Lisansüstü öğrencilerin toplam öğrenciler içindeki payı	Oran	2023	0,01	0,09	0,07	0,11	0,11	0,11	0,11	0,11	122	Aşıldı
Öğrenci başına düşen eğitim alanı	m ²	2023	3,81	5,13	4	4,22	4,12	4,75	0	6,04	118	Aşıldı
Öğrenci başına düşen kapalı alan	m ²	2023	5,47	5,84	5,50	5,75	5,54	5,93	0	5,16	88	Ulaşıldı
Öğrenci değişim programlarından yararlanan öğrencilerin oranı	Oran	2023	0,006	0,240	6,500	0,130	0,006	0,140	0,070	0,070	29	Ulaşılamadı

Gösterge Adı	Ölçü Birimi	Önceki Dönem Grç		Hedeflenen Gösterge Değeri	Yılsonu Gerçekleşme Tahmini	Gerçekleşme						
		Yılı	Değeri			1. Üç Aylık	2. Üç Aylık	3. Üç Aylık	4. Üç Aylık	Yılsonu Değeri	Gerçekleşme Oranı	Gerçekleşme Durumu
Öğretim üyesi başına düşen öğrenci sayısı	Sayı	2023	72	60	55	53	56	58,12	51	51	117	Aşıldı
Sağlık bilimleri kontenjan doluluk oranı	Oran	2023	98	95	99	99	99	99	99	99	104	Aşıldı
Sosyal bilimler kontenjan doluluk oranı	Oran	2023	51	90	95	95	95	95	95	95	105	Aşıldı
Teknokent veya Teknoloji Transfer Ofisi (TTO) projelerine katılan öğrenci sayısı	Sayı	2023	0	250	400	0	0	3	29	29	1	Ulaşılamadı
Uluslararası kuruluşlarla ortak uygulanan eğitim programı sayısı	Sayı	2023	0	1	1	0	0	0	1	1	100	Ulaşıldı
Yabancı dilde eğitim veren program sayısı	Sayı	2023	37	34	34	35	35	35	35	35	102	Aşıldı
Yabancı uyruklu akademisyen sayısı	Sayı	2023	60	70	60	1	1	40	39	39	55	Kısmen Ulaşıldı
Yabancı uyruklu öğrenci sayısı	Sayı	2023	11.483	13.000	12.500	11.994	12.012	11.704	11.862	11.872	91	Ulaşıldı
Yan dal ve çift ana dal programından mezun olanların toplam mezun sayısına oranı	Oran	2023	0,010	0,010	0,001	0	0	0,001	0	0,001	0	Ulaşılamadı

Yıl: 2023
Programın Adı: YÜKSEKÖĞRETİM
Alt Programın Adı: YÜKSEKÖĞRETİMDE ÖĞRENCİ YAŞAMI
Alt Program Hedefi: Yükseköğretim öğrencilerine sunulan beslenme ve barınma hizmetlerinin kalitesinin artırılması; öğrencilerin kişisel ve sosyal gelişimi desteklenerek yaşam kalitesinin yükseltilmesi

Gösterge Adı	Ölçü Birimi	Önceki Dönem Grç		Hedeflenen Gösterge Değeri	Yılsonu Gerçekleşme Tahmini	Gerçekleşme						
		Yılı	Değeri			1. Üç Aylık	2. Üç Aylık	3. Üç Aylık	4. Üç Aylık	Yılsonu Değeri	Gerçekleşme Oranı	Gerçekleşme Durumu
Barınma hizmetlerinden yararlanan öğrenci sayısı	Sayı	2023	0,10	0	0	0	0	0	0	0	0	-
Beslenme hizmetlerinden yararlanan öğrenci sayısı (yemek adedi)	Sayı	2023	258.228	50.000	49.000	83.132	108.264	132.910	371.990	371.990	743	Aşıldı
Öğrenci başına düşen sosyal donatı alanı	Metrekare	2023	12,70	13,50	13,50	13,65	13,65	13,65	13,65	13,65	101	Aşıldı
Öğrenci kulüp ve topluluk sayısı	Sayı	2023	65	70	85	78	68	68	82	91	130	Aşıldı
Sosyal, kültürel ve sportif faaliyet sayısı	Sayı	2023	530	750	1.290	45	23	19	178	265	35	Ulaşılamadı
Yükseköğretimde öğrenci başına barınma harcaması	TL	2023	0	0	0	0	0	0	0	0	0	-
Yükseköğretimde öğrenci başına beslenme harcaması (4 ayın öğrenci ortalaması)	TL	2023	62,47	230,00	204,09	32,86	9,81	33,54	110,96	187,17	81	Ulaşıldı
Yükseköğretimde öğrenci yaşamından memnuniyet oranı	Oran	2023	69	75	70	72	72	72	0	72	96	Ulaşıldı
Yükseköğretimde öğrencilere sunulan sağlık hizmetinden yararlanan öğrenci sayısının toplam öğrenci sayısına oranı	Oran	2023	0,1000	0	0	0,9900	1,3227	1,1300	0,4400	0,4400	0	-

2021 Yılı Performans Göstergesi Sonuçları Formu

Program	Alt program	Alt Program Hedefi	Performans Göstergesi	Hedeflenen Gösterge Değeri	Yılsonu Gerçekleşme Değeri	Gerçekleşme Durumu
Araştırma, geliştirme ve yenilik	Araştırma altyapıları	Ülkemizin bilgi birikiminin artırılmasına ve teknolojik gelişimine katkıda bulunmak üzere yükseköğretim kurumlarında araştırma altyapılarının kurulması ve kapasitelerinin güçlendirilmesi	Araştırma altyapısı projesi tamamlanma oranı	0	0	-
Araştırma, geliştirme ve yenilik	Yükseköğretimde bilimsel araştırma ve geliştirme	Yükseköğretim kurumlarında inovasyon amaçlı bilimsel çalışmaların artırılması	Ar-ge'ye harcanan bütçenin toplam bütçeye oranı	0,7	0,1	Ulaşılamadı
			Ar-ge sonucu ortaya çıkan ürünlere ilişkin alınan patent sayısı	5	3	Kısmen Ulaşıldı
			Ar-ge sonucu ticarileştirilen ürün sayısı	3	0	Ulaşılamadı
			Araştırma merkezleri gelir miktarı	19.000.000,00	43.261.627,28	Aşıldı
			Araştırma merkezlerinin sanayi ile yaptığı proje sayısı	1	1	Ulaşıldı
			BAP kapsamında desteklenen araştırma projeleri sayısı	160	149	Ulaşıldı
			Öğretim elemanı başına düşen ar-ge proje sayısı	0,09	0,13	Aşıldı
			Patent, faydalı model ve endüstriyel tasarım başvuru sayısı	15	1	Ulaşılamadı
			Ulusal ve uluslararası kuruluşlar tarafından desteklenen ar-ge projesi sayısı	8	17	Aşıldı
			Uluslararası endekslerde yer alan bilimsel yayın sayısı	600	457	Kısmen Ulaşıldı
Hayat boyu öğrenme	Yükseköğretim kurumları sürekli eğitim faaliyetleri	Toplumun tüm kesimlerine ihtiyaç duyduğu alanlarda eğitimler verilmesi, kamu kurum ve kuruluşları, özel sektör ve uluslararası kuruluşlarla iş birliğinin gelişmesine katkıda bulunulması	Dezavantajlı gruplara yönelik sosyal entegrasyon ve kapsayıcılığa ilişkin yapılan faaliyet sayısı	30	23	Kısmen Ulaşıldı
			Eğitim programlarına başvuran kişi sayısı	500	918	Aşıldı
			Mezunlara yönelik gerçekleştirilen faaliyet sayısı	30	25	Ulaşıldı
			Sürekli Eğitim Merkezi (SEM) ve Dil Merkezi (DİLMER) tarafından mesleki eğitime yönelik verilen sertifika sayısı	500	346	Kısmen Ulaşıldı
			Tamamlanan sosyal sorumluluk projeleri sayısı	55	49	Ulaşıldı
			Üniversitenin çevrecilik alanlarında aldığı ödül sayısı	0	0	-

Program	Alt program	Alt Program Hedefi	Performans Göstergesi	Hedeflenen Gösterge Değeri	Yılsonu Gerçekleşme Değeri	Gerçekleşme Durumu
Tedavi edici sağlık	Tedavi hizmetleri	Tedavi edici sağlık hizmetinin erişilebilir ve etkili olarak sunulmasının sağlanması	Ameliyat sayısı	0	0	-
			Üniversite hastaneleri nitelikli yatak oranı	0	0	-
			Üniversite hastaneleri yatak doluluk oranı	0	0	-
			Yatan hasta sayısı	0	0	-
Yükseköğretim	Öğretim elemanlarına sağlanan burs ve destekler	Alanında yetkin, araştırmacı, bilgi üreten ve aktaran akademisyenler yetiştirilmesi	SCI, SCI-Expanded, SSCI ve AHCI kapsamındaki dergilerde öğretim elemanı başına düşen yayın sayısı	0,60	0,31	Kısmen Ulaşıldı
			YÖK tarafından öncelikli alanlarında sağlanan burslardan yararlanan doktora öğrenci sayısı	0	10	-
			YÖK tarafından sağlanan yurt dışında yabancı dil yeterliliklerinin artırılmasına yönelik burslardan yararlanan sayısı	4	19	Aşıldı
			Yükseköğretim Kurulu, Türkiye Bilimler Akademisi ve TÜBİTAK bilim, teşvik ve sanat ödülleri sayısı	0	9	-

Program	Alt program	Alt Program Hedefi	Performans Göstergesi	Hedeflenen Gösterge Değeri	Yılsonu Gerçekleşme Değeri	Gerçekleşme Durumu
Yükseköğretim	Ön lisans eğitimi, lisans eğitimi ve lisansüstü eğitim	Mesleki yeterlilik sahibi ve gelişime açık mezunlar yetiştirilmesi	Doktora eğitimini tamamlayanların sayısı	60	100	Aşıldı
			Eğitim bilimleri kontenjan doluluk oranı	0	0	-
			Eğitimin program süresinde bitirilme oranı	65,0	53,8	Ulaşıldı
			Fen bilimleri kontenjan doluluk oranı	75,0	90,8	Aşıldı
			Kütüphanede bulunan basılı ve elektronik kaynak sayısı	140.000	148.164	Aşıldı
			Kütüphanede bulunan öğrenci başına düşen basılı ve elektronik kaynak sayısı	3,00	3,22	Aşıldı
			Kütüphaneden yararlanan kişi sayısı	450.000	277.986	Kısmen Ulaşıldı
			Lisansüstü öğrencilerin toplam öğrenciler içindeki payı	0,09	0,11	Aşıldı
			Öğrenci başına düşen eğitim alanı	5,13	6,04	Aşıldı
			Öğrenci başına düşen kapalı alan	5,84	5,16	Ulaşıldı
			Öğrenci değişim programlarından yararlanan öğrencilerin oranı	0,24	0,07	Ulaşılamadı
			Öğretim üyesi başına düşen öğrenci sayısı	60	51	Aşıldı
			Sağlık bilimleri kontenjan doluluk oranı	95	99	Aşıldı
			Sosyal bilimler kontenjan doluluk oranı	90	95	Aşıldı
			Teknokent veya Teknoloji Transfer Ofisi (TTO) projelerine katılan öğrenci sayısı	250	29	Ulaşılamadı
			Uluslararası kuruluşlarla ortak uygulanan eğitim programı sayısı	1	1	Ulaşıldı
			Yabancı dilde eğitim veren program sayısı	34	35	Aşıldı
			Yabancı uyruklu akademisyen sayısı	70	39	Kısmen Ulaşıldı
Yabancı uyruklu öğrenci sayısı	13.000	11.872	Ulaşıldı			
Yan dal ve çift ana dal programından mezun olanların toplam mezun sayısına oranı	0,010	0,001	Ulaşılamadı			

Program	Alt program	Alt Program Hedefi	Performans Göstergesi	Hedeflenen Gösterge Değeri	Yılsonu Gerçekleşme Değeri	Gerçekleşme Durumu
Yükseköğretim	Yükseköğretimde öğrenci yaşamı	Yükseköğretim öğrencilerine sunulan beslenme ve barınma hizmetlerinin kalitesinin artırılması; öğrencilerin kişisel ve sosyal gelişimi desteklenerek yaşam kalitesinin yükseltilmesi	Barınma hizmetlerinden yararlanan öğrenci sayısı	0	0	-
			Beslenme hizmetlerinden yararlanan öğrenci sayısı	50.000	371.990	Aşıldı
			Öğrenci başına düşen sosyal donatı alanı	13,50	13,65	Aşıldı
			Öğrenci kulüp ve topluluk sayısı	70	91	Aşıldı
			Sosyal, kültürel ve sportif faaliyet sayısı	750	265	Ulaşılamadı
			Yükseköğretimde öğrenci başına barınma harcaması	0	0	-
			Yükseköğretimde öğrenci başına beslenme harcaması	230,00	187,17	Ulaşıldı
			Yükseköğretimde öğrenci yaşamından memnuniyet oranı	75	72	Ulaşıldı
Yükseköğretimde öğrencilere sunulan sağlık hizmetinden yararlanan öğrenci sayısının toplam öğrenci sayısına oranı	0	0,44	-			

ii. Performans Denetim Sonuçları

3.Stratejik Planın Değerlendirilmesi

A1	Uluslararası bir üniversite olmak				
H1.1	Plan Dönemi sonuna kadar en az üç bölüm için 2+2 eğitim modelini hayata geçirmek				
Amacın İlgili Olduğu Program/Alt Program Adı	Yükseköğretim Hizmetleri/ Ön Lisans Eğitimi, Lisans Eğitimi ve Lisansüstü Eğitim				
Amacın İlişkili Olduğu Alt Program Hedefi	Mesleki yeterlilik sahibi ve gelişime açık mezunlar yetiştirilmesi				
H1.1 Performansı	0				
Sorumlu Birim	Öğrenci İşleri Daire Başkanlığı				
İşbirliği Yapılacak Birim(ler)	Rektörlük / Uluslararası İlişkiler Koordinatörlüğü, Uluslararası Öğrenci Koordinatörlüğü / Akademik Birimler				
Performans Göstergesi	Hedefe Etkisi (%)	Plan Dönemi Başlangıç Değeri(A)	Değerlendirme Dönemindeki Yılsonu Hedeflenen Değer (B)	Değerlendirme Dönemindeki Gerçekleşme Değeri (C)	Performans (%) (C-A)/(B-A)
*2+2 eğitim modeli uygulanan bölüm sayısı	100	*	1	0	0
Performans Göstergelerine İlişkin Değerlendirmeler					
İlgililik	-				
Etkililik	Hedefe ulaşamamıştır.				
Etkinlik	Öngörülemeden maliyetler ortaya çıkmamıştır.				
Sürdürülebilirlik	-				

A1	Uluslararası bir üniversite olmak				
H.1.2	Plan dönemi sonuna kadar en az iki ülkede yurtdışı mikro kampüs oluşturmak				
Amacın İlgili Olduğu Program/Alt Program Adı	Yükseköğretim Hizmetleri/ Ön Lisans Eğitimi, Lisans Eğitimi ve Lisansüstü Eğitim				
Amacın İlişkili Olduğu Alt Program Hedefi	Mesleki yeterlilik sahibi ve gelişime açık mezunlar yetiştirilmesi				
H.1.2 Performansı	0				
Sorumlu Birim	Genel Sekreterlik				
İşbirliği Yapılacak Birim(ler)	Akademik Birimler				
Performans Göstergesi	Hedefe Etkisi (%)	Plan Dönemi Başlangıç Değeri(A)	Değerlendirme Dönemindeki Yılsonu Hedeflenen Değer (B)	Değerlendirme Dönemindeki Gerçekleşme Değeri (C)	Performans (%) (C-A)/(B-A)
*Mikro kampüs oluşturulan ülke sayısı	100	*	1	0	0
Performans Göstergelerine İlişkin Değerlendirmeler					
İlgililik	-				
Etkililik	Hedefe ulaşamamıştır.				
Etkinlik	Öngörülemeden maliyetler ortaya çıkmamıştır.				
Sürdürülebilirlik	-				

A1	Uluslararası bir üniversite olmak				
H1.3	Akademik personel hareketliliğini arttırmak				
Amacın İlgili Olduğu Program/Alt Program Adı	Yükseköğretim Hizmetleri / Öğretim Elemanlarına Sağlanan Burs ve Destekler				
Amacın İlişkili Olduğu Alt Program Hedefi	Alanında yetkin, araştırmacı, bilgi üreten ve aktaran akademisyenler yetiştirilmesi				
H.1.3 Performansı	% 100				
Sorumlu Birim	Personel Daire Başkanlığı				
İşbirliği Yapılacak Birim(ler)	Uluslararası İlişkiler Koordinatörlüğü / Akademik Birimler				
Performans Göstergesi	Hedefe Etkisi (%)	Plan Dönemi Başlangıç Değeri(A)	Değerlendirme Dönemindeki Yılsonu Hedeflenen Değer (B)	Değerlendirme Dönemindeki Gerçekleşme Değeri (C)	Performans (%) (C-A)/(B-A)
*Yurtdışında lisansüstü çalışmalar yürüten öğretim elemanı sayısı (Üç ay ve daha uzun süreli)	100	88	140	147	113,5
Performans Göstergelerine İlişkin Değerlendirmeler					
İlgililik	Plan başlangıç döneminden itibaren tespitler ve ihtiyaçlarda ciddi bir değişiklik söz konusu olmamakla birlikte performans göstergesinde değişiklik ihtiyacı ortaya çıkmamıştır.				
Etkililik	Gösterge hedefi %113,5 olarak gerçekleşmiştir.				
Etkinlik	Öngörülemeyen maliyetler ortaya çıkmamıştır.				
Sürdürülebilirlik	Öğretim elemanlarının eğitim ve öğretim faaliyetlerine ilişkin bilgi, beceri ve deneyimlerinin artırılmasına yönelik araştırma amaçlı yurtdışına çıkışlarının teşvik edilmesi, bu amaçla yurtdışındaki üniversitelerle ve paydaşlarla ortak çalışmalar yapılmasına yönelik gerekli tedbirler alınarak göstergenin sürdürülebilirliği sağlanabilir.				

A1	Uluslararası bir üniversite olmak				
H.1.4	Uluslararası öğrenci hareketliliğini arttırmak				
Amacın İlgili Olduğu Program/Alt Program Adı	Yükseköğretim Hizmetleri/ Ön Lisans Eğitimi, Lisans Eğitimi ve Lisansüstü Eğitim				
Amacın İlişkili Olduğu Alt Program Hedefi	Mesleki yeterlilik sahibi ve gelişime açık mezunlar yetiştirilmesi				
H.1.4 Performansı	% 52				
Sorumlu Birim	Öğrenci İşleri Daire Başkanlığı / Uluslararası İlişkiler Koordinatörlüğü				
İşbirliği Yapılacak Birim(ler)	Akademik Birimler				
Performans Göstergesi	Hedefe Etkisi (%)	Plan Dönemi Başlangıç Değeri(A)	Değerlendirme Dönemindeki Yılsonu Hedeflenen Değer (B)	Değerlendirme Dönemindeki Gerçekleşme Değeri (C)	Performans (%) (C-A)/(B-A)
*2+2 eğitim modeli ile giden öğrenci sayısı	10	0	0	0	0
Performans Göstergesine İlişkin Değerlendirmeler					
İlgililik	-				
Etkililik	İlk gösterge hedefi 2025 yılı olarak hedeflendiğinden ilgili dönem için performansı hesaplanamamıştır.				
Etkinlik	-				
Sürdürülebilirlik	-				
Performans Göstergesi	Hedefe Etkisi (%)	Plan Dönemi Başlangıç Değeri(A)	Değerlendirme Dönemindeki Yılsonu Hedeflenen Değer (B)	Değerlendirme Dönemindeki Gerçekleşme Değeri (C)	Performans (%) (C-A)/(B-A)
*2+2 eğitim modeli ile gelen öğrenci sayısı	10	0	0	0	0
Performans Göstergesine İlişkin Değerlendirmeler					
İlgililik	-				
Etkililik	İlk gösterge hedefi 2024 yılı olarak hedeflendiğinden ilgili dönem için performansı hesaplanamamıştır				
Etkinlik	-				
Sürdürülebilirlik	-				
Performans Göstergesi	Hedefe Etkisi (%)	Plan Dönemi Başlangıç Değeri(A)	Değerlendirme Dönemindeki Yılsonu Hedeflenen Değer (B)	Değerlendirme Dönemindeki Gerçekleşme Değeri (C)	Performans (%) (C-A)/(B-A)
*Öğrenci değişim programlarından yararlanan öğrenci sayısı (Erasmus-Mevlana)	50	1460	2380	1969	55,3
Performans Göstergesine İlişkin Değerlendirmeler					
İlgililik	Yükseköğretim Kurulu Başkanlığının Mevlana Değişim Programı kapsamında gerçekleştirilmesi planlanan hareketliliklerin iptal edilmesi kararının alınması nedeniyle hedefe ulaşmak güçleşmiş olup performans göstergesinde herhangi bir değişiklik ihtiyacı oluşmamıştır.				
Etkililik	Gösterge hedefi % 55,3 değeriinde ulaşılmıştır.				
Etkinlik	Öngörülemeden maliyetler ortaya çıkmamıştır.				
Sürdürülebilirlik	Değişim programları ile üniversitemize gelen öğrenci sayılarını artırmak için yabancı dilde program sayılarının artırılması, Uluslararası fuarlar ve kurum ziyaretleri ile üniversitemizin tanıtımının yapılması, gelen öğrencilere vize, konaklama ve eğitim sürecinde oryantasyon sağlanması ile göstergenin sürdürülebilirliği sağlanabilir.				

Performans Göstergesi	Hedefe Etkisi (%)	Plan Dönemi Başlangıç Değeri(A)	Değerlendirme Dönemindeki Yılsonu Hedeflenen Değer (B)	Değerlendirme Dönemindeki Gerçekleşme Değeri (C)	Performans (%) (C-A)/(B-A)
Uluslararası üniversiteler ile imzalanan iş birliği protokol sayısı	30	312	390	316	81
Performans Göstergesine İlişkin Değerlendirmeler					
İlgililik	Plan başlangıç döneminden itibaren iç ve dış çevrede ciddi bir değişiklik söz konusu olmadığından performans göstergesinde bir değişiklik ihtiyacı bulunmamaktadır.				
Etkililik	Gösterge hedefi % 81 değerinde ulaşılmıştır.				
Etkinlik	Öngörülemeden maliyetler ortaya çıkmamıştır.				
Sürdürülebilirlik	Plan dönemi sonundaki hedeflere ulaşabileceği değerlendirilmekte olup Uluslararası fuarlar ve kurum ziyaretleri ile üniversitemizin tanıtımının yapılması ile göstergenin sürdürülebilirliği sağlanabilir.				

A1	Uluslararası bir üniversite olmak
H.1.5	Üniversitedeki uluslararası öğretim elemanı ve öğrenci sayısını arttırmak
Amacın İlgili Olduğu Program/Alt Program Adı	Yükseköğretim Hizmetleri/ Ön Lisans Eğitimi, Lisans Eğitimi ve Lisansüstü Eğitim
Amacın İlişkili Olduğu Alt Program Hedefi	Mesleki yeterlilik sahibi ve gelişime açık mezunlar yetiştirilmesi
H.1.5 Performansı	% 60
Sorumlu Birim	Personel Daire Başkanlığı / Uluslararası Öğrenci Koordinatörlüğü
İşbirliği Yapılacak Birim(ler)	Akademik Birimler / Uluslararası İlişkiler Koordinatörlüğü Öğrenci İşleri Daire Başkanlığı

Performans Göstergesi	Hedefe Etkisi (%)	Plan Dönemi Başlangıç Değeri(A)	Değerlendirme Dönemindeki Yılsonu Hedeflenen Değer (B)	Değerlendirme Dönemindeki Gerçekleşme Değeri (C)	Performans (%) (C-A)/(B-A)
Uluslararası öğretim elemanı sayısı	40	70	130	39	-51,7

Performans Göstergesine İlişkin Değerlendirmeler					
İlgililik	Plan başlangıç dönemi Şubat 2020 tarihinde tahmin edilerek 31 Aralık 2020 tarihi itibarıyla gösterge değerinin 70 olacağı tahmin edilmiş ancak uluslararası öğretim elemanı alma şartlarındaki değişiklikler ve Uluslararası öğretim elemanların Türk vatandaşlığına geçmesi nedeniyle hedefe ulaşmak güçleşmiştir.				
Etkililik	Hedeflenen gösterge değerine ulaşamamıştır.				
Etkinlik	Öngörülemeden maliyetler ortaya çıkmamıştır.				
Sürdürülebilirlik	Uluslararası öğretim elemanların özlük haklarının YÖK tarafından iyileştirilmesi halinde göstergenin sürdürülebilirliği sağlanabilir.				

Performans Göstergesi	Hedefe Etkisi (%)	Plan Dönemi Başlangıç Değeri(A)	Değerlendirme Dönemindeki Yılsonu Hedeflenen Değer (B)	Değerlendirme Dönemindeki Gerçekleşme Değeri (C)	Performans (%) (C-A)/(B-A)
Uluslararası öğrenci sayısı	60	8000	9750	11872	221,3

Performans Göstergesine İlişkin Değerlendirmeler					
İlgililik	Tespitler ve ihtiyaçlarda herhangi bir değişim bulunmadığından performans göstergesinde bir değişiklik ihtiyacı bulunmamaktadır.				
Etkililik	Hedeflenen performans gösterge değerine ulaşılmıştır. Kalkınma planında yer alan ilgili amaç, hedef ve politikalara olumlu yönde katkı sağlanmıştır.				
Etkinlik	Öngörülemeden maliyetler ortaya çıkmamıştır.				
Sürdürülebilirlik	Plan dönemi sonundaki hedeflere ulaşabileceği değerlendirilmekte olup Uluslararası fuarlar ve kurum ziyaretleri ile üniversitemizin tanıtımının yapılması ile göstergenin sürdürülebilirliği sağlanabilir.				

A1	Uluslararası bir üniversite olmak				
H1.6	Plan dönemi sonuna kadar yabancı dilde eğitim verilen bölüm/program sayısını arttırmak				
Amacın İlgili Olduğu Program/Alt Program Adı	Yükseköğretim Hizmetleri/ Ön Lisans Eğitimi, Lisans Eğitimi ve Lisansüstü Eğitim				
Amacın İlişkili Olduğu Alt Program Hedefi	Mesleki yeterlilik sahibi ve gelişime açık mezunlar yetiştirilmesi				
H.1.6 Performansı	% 70				
Sorumlu Birim	Öğrenci İşleri Daire Başkanlığı				
İşbirliği Yapılacak Birim(ler)	Rektörlük, Akademik Birimler				
Performans Göstergesi	Hedefe Etkisi (%)	Plan Dönemi Başlangıç Değeri(A)	Değerlendirme Dönemindeki Yılsonu Hedeflenen Değer (B)	Değerlendirme Dönemindeki Gerçekleşme Değeri (C)	Performans (%) (C)/(B)
Yabancı dilde eğitim verilen bölüm/program sayısı	100	34	50	35	70
Performans Göstergesine İlişkin Değerlendirmeler					
İlgililik	Plan başlangıç döneminden itibaren ciddi bir değişiklik söz konusu olmadığından performans göstergesinde değişiklik ihtiyacı ortaya çıkmamıştır.				
Etkililik	Gösterge hedefi % 70 olarak gerçekleşmiştir.				
Etkinlik	Öngörülemeyen maliyetler ortaya çıkmamıştır.				
Sürdürülebilirlik	Yabancı dilde eğitim için gerekli teknolojik malzemenin bütçe olanakları dahilinde temin edilmesi ve akademik personelin yabancı dil yeterliliğinin artırılması ile göstergenin sürdürülebilirliği sağlanabilir.				

A2	Eğitim ve öğretim faaliyetlerinde kaliteyi arttırmak				
H 2.1	Geleceğin mesleklerine yönelik eğitim-öğretimi desteklemek				
Amacın İlgili Olduğu Program/Alt Program Adı	Yükseköğretim Hizmetleri/ Ön Lisans Eğitimi, Lisans Eğitimi ve Lisansüstü Eğitim				
Amacın İlişkili Olduğu Alt Program Hedefi	Mesleki yeterlilik sahibi ve gelişime açık mezunlar yetiştirilmesi				
Performansı	% 94,5				
Sorumlu Birim	Öğrenci İşleri Daire Başkanlığı				
İşbirliği Yapılacak Birim(ler)	Rektörlük / Akademik Birimler				
Performans Göstergesi	Hedefe Etkisi (%)	Plan Dönemi Başlangıç Değeri(A)	Değerlendirme Dönemindeki Yılsonu Hedeflenen Değer (B)	Değerlendirme Dönemindeki Gerçekleşme Değeri (C)	Performans (%) (C-A)/(B-A)
Seçmeli ders havuzunda geleceğin mesleklerine yönelik ders sayısı	50	0	55	49	89,1
Performans Göstergesine İlişkin Değerlendirmeler					
İlgililik	Plan başlangıç döneminden itibaren iç ve dış çevrede ciddi bir değişiklik söz konusu olmadığından performans göstergesinde bir değişiklik ihtiyacı bulunmamaktadır.				
Etkililik	Gösterge hedefi % 89 olarak gerçekleşmiştir.				
Etkinlik	Öngörülemeden maliyetler ortaya çıkmamıştır.				
Sürdürülebilirlik	Üniversite seçmeli ders havuzunda geleceğin mesleklerine yönelik derslerin sayısı artırılarak göstergenin sürdürülebilirliği sağlanabilir.				
Performans Göstergesi	Hedefe Etkisi (%)	Plan Dönemi Başlangıç Değeri(A)	Değerlendirme Dönemindeki Yılsonu Hedeflenen Değer (B)	Değerlendirme Dönemindeki Gerçekleşme Değeri (C)	Performans (%) (C-A)/(B-A)
*Seçmeli ders havuzunda geleceğin mesleklerine yönelik dersi seçen öğrenci sayısı	50	2500	11500	62078	662
Performans Göstergesine İlişkin Değerlendirmeler					
İlgililik	Plan başlangıç döneminden itibaren iç ve dış çevrede ciddi bir değişiklik söz konusu olmadığından performans göstergesinde bir değişiklik ihtiyacı bulunmamaktadır.				
Etkililik	Gösterge hedefine ulaşılmıştır.				
Etkinlik	Öngörülemeden maliyetler ortaya çıkmamıştır.				
Sürdürülebilirlik	Üniversite seçmeli ders havuzunda geleceğin mesleklerine yönelik derslerin sayısı artırılması ve danışmanlar aracılığıyla dersi seçen öğrenci sayısının artırılarak göstergenin sürdürülebilirliği sağlanabilir.				

A2	Eğitim ve öğretim faaliyetlerinde kaliteyi arttırmak				
H 2.2	Plan dönemi sonuna kadar en az 10 bölüm/program akredite etmek				
Amacın İlgili Olduğu Program/Alt Program Adı	Yükseköğretim Hizmetleri/ Ön Lisans Eğitimi, Lisans Eğitimi ve Lisansüstü Eğitim				
Amacın İlişkili Olduğu Alt Program Hedefi	Mesleki yeterlilik sahibi ve gelişime açık mezunlar yetiştirilmesi				
Performansı	0				
Sorumlu Birim	Öğrenci İşleri Daire Başkanlığı				
İşbirliği Yapılacak Birim(ler)	Rektörlük / Akademik Birimler / Kalite Koordinatörlüğü				
Performans Göstergesi	Hedefe Etkisi (%)	Plan Dönemi Başlangıç Değeri(A)	Değerlendirme Dönemindeki Yılsonu Hedeflenen Değer (B)	Değerlendirme Dönemindeki Gerçekleşme Değeri (C)	Performans (%) (C-A)/(B-A)
*Akredite edilen bölüm/program sayısı	100	0	5	0	0
Performans Göstergesine İlişkin Değerlendirmeler					
İlgililik	Plan başlangıç döneminden itibaren iç ve dış çevrede ciddi bir değişiklik söz konusu olmadığından performans göstergesinde bir değişiklik ihtiyacı bulunmamaktadır.				
Etkililik	YÖKAK tarafından 2025 yılında Kurumsal Akreditasyon Programına (KAP) alınacağından akredite çalışmaları devam etmektedir.				
Etkinlik	Öngörülemeyen maliyetler ortaya çıkmamıştır.				
Sürdürülebilirlik	Tüm akademik birimlere akreditasyon çalışmalarının başlatılmasına yönelik üst yazı yazılmış ve bütçe ihtiyaçlarının karşılanacağını bildirilmiştir.				

A2	Eğitim ve öğretim faaliyetlerinde kaliteyi arttırmak				
H2.3	Öğretim elemanı başına düşen öğrenci sayısını düşürmek				
Amacın İlgili Olduğu Program/Alt Program Adı	Yükseköğretim Hizmetleri/ Ön Lisans Eğitimi, Lisans Eğitimi ve Lisansüstü Eğitim				
Amacın İlişkili Olduğu Alt Program Hedefi	Mesleki yeterlilik sahibi ve gelişime açık mezunlar yetiştirilmesi				
Performansı	%100				
Sorumlu Birim	Personel Daire Başkanlığı				
İşbirliği Yapılacak Birim(ler)	Öğrenci İşleri Daire Başkanlığı				
Performans Göstergesi	Hedefe Etkisi (%)	Plan Dönemi Başlangıç Değeri(A)	Değerlendirme Dönemindeki Yılsonu Hedeflenen Değer (B)	Değerlendirme Dönemindeki Gerçekleşme Değeri (C)	Performans (%) (B/C)
Öğrenci sayısı / Öğretim elemanı	100	48	45	39,95	113
Performans Göstergesine İlişkin Değerlendirmeler					
İlgililik	Plan başlangıç döneminden itibaren iç ve dış çevrede ciddi bir değişiklik söz konusu olmadığından performans göstergesinde bir değişiklik ihtiyacı bulunmamaktadır.				
Etkililik	İlgili göstergenin performansı %113 olarak gerçekleşmiştir.				
Etkinlik	Öngörülemeyen maliyetler ortaya çıkmamıştır.				
Sürdürülebilirlik	YÖK tarafından yeterli sayıda öğretim elemanı atama izni verilmesi durumunda sürdürülebilirliği sağlanabilir.				

A2	Eğitim ve öğretim faaliyetlerinde kaliteyi arttırmak				
H2.4	Lisansüstü öğrenci sayısını arttırmak				
Amacın İlgili Olduğu Program/Alt Program Adı	Yükseköğretim Hizmetleri / Ön Lisans Eğitimi, Lisans Eğitimi ve Lisansüstü Eğitim				
Amacın İlişkili Olduğu Alt Program Hedefi	Mesleki yeterlilik sahibi ve gelişime açık mezunlar yetiştirilmesi				
Performansı	%72,4				
Sorumlu Birim	Lisansüstü Eğitim Enstitüsü				
İşbirliği Yapılacak Birim(ler)	Akademik Birimler Öğrenci İşleri Daire Başkanlığı				
Performans Göstergesi	Hedefe Etkisi (%)	Plan Dönemi Başlangıç Değeri(A)	Değerlendirme Dönemindeki Yılsonu Hedeflenen Değer (B)	Değerlendirme Dönemindeki Gerçekleşme Değeri (C)	Performans (%) (C-A)/(B-A)
Lisansüstü öğrenci sayısı	100	3860	5250	4867	72,4
Performans Göstergesine İlişkin Değerlendirmeler					
İlgilik	Plan başlangıç döneminden itibaren tespitler ve ihtiyaçlarda ciddi bir değişiklik söz konusu olmadığından performans göstergesinde değişiklik ihtiyacı ortaya çıkmamıştır.				
Etkililik	İlgili göstergenin performansı %72,4 olarak gerçekleşmiştir.				
Etkinlik	Öngörülemeyen maliyetler ortaya çıkmamıştır.				
Sürdürülebilirlik	Öğrenci alımlarının artırılması için gerekli tanıtım çalışmaları devam ettirilerek göstergenin sürdürülebilirliği sağlanabilir.				

A2	Eğitim ve öğretim faaliyetlerinde kaliteyi arttırmak				
H2.5	Eğitim Öğretim fiziksel altyapısını iyileştirmek ve tamamlamak				
Amacın İlgili Olduğu Program/Alt Program Adı	Yükseköğretim Hizmetleri/ Ön Lisans Eğitimi, Lisans Eğitimi ve Lisansüstü Eğitim				
Amacın İlişkili Olduğu Alt Program Hedefi	Mesleki yeterlilik sahibi ve gelişime açık mezunlar yetiştirilmesi				
Performansı	%94,7				
Sorumlu Birim	Yapı İşleri ve Teknik Daire Başkanlığı				
İşbirliği Yapılacak Birim(ler)	Strateji Geliştirme Daire Başkanlığı				
Performans Göstergesi	Hedefe Etkisi (%)	Plan Dönemi Başlangıç Değeri(A)	Değerlendirme Dönemindeki Yılsonu Hedeflenen Değer (B)	Değerlendirme Dönemindeki Gerçekleşme Değeri (C)	Performans (%) (C/B)
Öğrenci başına düşen kapalı alan	50	4,8	5,77	5,16	89,4
Performans Göstergesine İlişkin Değerlendirmeler					
İlgililik	Plan başlangıç döneminden itibaren tespitler ve ihtiyaçlarda ciddi bir değişiklik söz konusu olmadığından performans göstergesinde değişiklik ihtiyacı ortaya çıkmamıştır.				
Etkililik	İlgili göstergenin performansı %89,4 olarak gerçekleşmiştir.				
Etkinlik	Öngörülemeyen maliyetler ortaya çıkmamıştır.				
Sürdürülebilirlik	Bu göstergenin yılı hedefine ulaşılmış olup plan dönemi sonunda belirlenen hedeflere ulaşılabileceği değerlendirilmektedir.				
Performans Göstergesi	Hedefe Etkisi (%)	Plan Dönemi Başlangıç Değeri(A)	Değerlendirme Dönemindeki Yılsonu Hedeflenen Değer (B)	Değerlendirme Dönemindeki Gerçekleşme Değeri (C)	Performans (%) (C/B)
Öğrenci başına düşen eğitim alanı	50	3,45	4,2	6,04	143,8
Performans Göstergesine İlişkin Değerlendirmeler					
İlgililik	Plan başlangıç döneminden itibaren tespitler ve ihtiyaçlarda ciddi bir değişiklik söz konusu olmadığından performans göstergesinde değişiklik ihtiyacı ortaya çıkmamıştır.				
Etkililik	Yıl sonunda hedeflenen değere ulaşıldığı görülmekte olup, ilgili göstergenin performansı %143,8 olarak gerçekleşmiştir.				
Etkinlik	Öngörülemeyen maliyetler ortaya çıkmamıştır.				
Sürdürülebilirlik	Bu göstergenin yılı hedefine ulaşılmış olup plan dönemi sonunda belirlenen hedeflere ulaşılabileceği değerlendirilmektedir.				

A3	Ar-Ge altyapı ve potansiyelini güçlendirmek				
H3.1	Ulusal ve Uluslararası endekslerde taranan dergilerdeki yayın sayısını arttırmak				
Amacın İlgili Olduğu Program/Alt Program Adı	Yükseköğretim Hizmetleri / Öğretim Elemanlarına Sağlanan Burs ve Destekler				
Amacın İlişkili Olduğu Alt Program Hedefi	Alanında yetkin, araştırmacı, bilgi üreten ve aktaran akademisyenler yetiştirilmesi				
Performansı	%100				
Sorumlu Birim	Kütüphane ve Dokümantasyon Daire Başkanlığı				
İşbirliği Yapılacak Birim(ler)	Bilimsel Araştırma Projeleri Koordinatörlüğü Personel Daire Başkanlığı / Akademik Birimler				
Performans Göstergesi	Hedefe Etkisi (%)	Plan Dönemi Başlangıç Değeri(A)	Değerlendirme Dönemindeki Yılsonu Hedeflenen Değer (B)	Değerlendirme Dönemindeki Gerçekleşme Değeri (C)	Performans (%) (C-A)/(B-A)
*Ulusal indekslerde (Ulakbim, TR-DİZİN) taranan dergilerdeki yayın sayısı	40	1070	1350	2562	532
Performans Göstergesine İlişkin Değerlendirmeler					
İlgililik	Plan başlangıç döneminden itibaren tespitler ve ihtiyaçlarda ciddi bir değişiklik söz konusu olmadığından performans göstergesinde değişiklik ihtiyacı ortaya çıkmamıştır.				
Etkililik	Gösterge değerine ulaşılmış olmakla birlikte tespit edilen ihtiyaçlar karşılanmıştır. Kalkınma planında yer alan amaç, hedef ve politikalara olumlu yönde katkı sağlanmıştır.				
Etkinlik	Performans gösterge değerlerine ulaşılırken ön görülen maliyet aşılanmıştır. Tahmini maliyet tablosunda değişiklik ihtiyacı yoktur.				
Sürdürülebilirlik	Öğretim elemanı başına düşen öğrenci sayısının azaltılması, doktora tez danışmanlığı yapan öğretim üyeleri ile öğrencilerin yayın yapmaya teşvik edilmesi, öğretim elemanlarına tercüme ve düzeltilmiş okuma (proof reading) desteği sağlanarak göstergenin sürdürülebilirliği sağlanabilir.				
Performans Göstergesi	Hedefe Etkisi (%)	Plan Dönemi Başlangıç Değeri(A)	Değerlendirme Dönemindeki Yılsonu Hedeflenen Değer (B)	Değerlendirme Dönemindeki Gerçekleşme Değeri (C)	Performans (%) (C-A)/(B-A)
*Uluslararası indekslerde yer alan bilimsel yayın sayısı	60	1801	2250	4642	632
Performans Göstergesine İlişkin Değerlendirmeler					
İlgililik	Plan başlangıç döneminden itibaren tespitler ve ihtiyaçlarda ciddi bir değişiklik söz konusu olmadığından performans göstergesinde değişiklik ihtiyacı ortaya çıkmamıştır.				
Etkililik	Gösterge değerine ulaşılmış ve tespit edilen ihtiyaçlar karşılanmıştır. Kalkınma planında yer alan amaç, hedef ve politikalara olumlu yönde katkı sağlamıştır.				
Etkinlik	Ön görülemeyen maliyet ortaya çıkmamıştır.				
Sürdürülebilirlik	Öğretim elemanı başına düşen öğrenci sayısının azaltılması, doktora tez danışmanlığı yapan öğretim üyeleri ile öğrencilerin yayın yapmaya teşvik edilmesi, öğretim elemanlarına tercüme ve düzeltilmiş okuma (proof reading) desteği sağlanarak göstergenin sürdürülebilirliği sağlanabilir.				

A3	Ar-Ge altyapı ve potansiyelini güçlendirmek				
H3.2	Araştırma Geliştirme proje sayısı ve çeşitliliğini arttırmak				
Amacın İlgili Olduğu Program/Alt Program Adı	Araştırma, Geliştirme ve Yenilik/ Yükseköğretimde Bilimsel Araştırma ve Geliştirme				
Amacın İlişkili Olduğu Alt Program Hedefi	Yükseköğretim kurumlarında inovasyon amaçlı bilimsel çalışmaların artırılması				
Performansı	% 100				
Sorumlu Birim	Bilimsel Araştırma Projeleri Koordinatörlüğü				
İşbirliği Yapılacak Birim(ler)	Rektörlük / Strateji Geliştirme Daire Başkanlığı, Döner Sermaye İşletme Müdürlüğü / Akademik Birimler Karabük Üniversitesi Teknoloji Geliştirme Bölgesi Yönetici AŞ.				
Performans Göstergesi	Hedefe Etkisi (%)	Plan Dönemi Başlangıç Değeri(A)	Değerlendirme Dönemindeki Yılsonu Hedeflenen Değer (B)	Değerlendirme Dönemindeki Gerçekleşme Değeri (C)	Performans (%) (C-A)/(B-A)
*BAP koordinatörlüğü tarafından desteklenen projelerin sayısı	20	1350	1650	1926	192
Performans Göstergesine İlişkin Değerlendirmeler					
İlgililik	Plan başlangıç döneminden itibaren tespitler ve ihtiyaçlarda ciddi bir değişiklik söz konusu olmadığından performans göstergesinde değişiklik ihtiyacı ortaya çıkmamıştır.				
Etkililik	Gösterge hedefine ulaşılmıştır.				
Etkinlik	Ön görülemeyen maliyet ortaya çıkmamıştır.				
Sürdürülebilirlik	Performans göstergelerinin devam ettirebilmesi adına kurumsal olarak BAP birimine sağlanan mali desteğin artırılması ve projelerin daha yüksek bütçeler ile desteklenerek proje sayılarının artırılması sağlanmaya çalışılmaktadır. Bunun yanı sıra kurum içi proje hazırlama eğitimleri artırılarak göstergenin sürdürülebilirliği sağlanabilir.				
Performans Göstergesi	Hedefe Etkisi (%)	Plan Dönemi Başlangıç Değeri(A)	Değerlendirme Dönemindeki Yılsonu Hedeflenen Değer (B)	Değerlendirme Dönemindeki Gerçekleşme Değeri (C)	Performans (%) (C-A)/(B-A)
*BAP koordinatörlüğü tarafından desteklenen projelerin bütçesi	20	10,862	14,161	22,944	366
Performans Göstergesine İlişkin Değerlendirmeler					
İlgililik	Plan başlangıç döneminden itibaren tespitler ve ihtiyaçlarda ciddi bir değişiklik söz konusu olmadığından performans göstergesinde değişiklik ihtiyacı ortaya çıkmamıştır.				
Etkililik	Gösterge hedefi gerçekleşmiştir.				
Etkinlik	Ön görülemeyen maliyet ortaya çıkmamıştır.				
Sürdürülebilirlik	Performans göstergelerinin devam ettirebilmesi adına kurumsal olarak BAP birimine sağlanan mali desteğin artırılması ve projelerin daha yüksek bütçeler ile desteklenerek proje sayılarının artırılması sağlanmaya çalışılmaktadır. Bunun yanı sıra kurum içi proje hazırlama eğitimleri artırılarak göstergenin sürdürülebilirliği sağlanabilir.				

Performans Göstergesi	Hedefe Etkisi (%)	Plan Dönemi Başlangıç Değeri(A)	Değerlendirme Dönemindeki Yılsonu Hedeflenen Değer (B)	Değerlendirme Dönemindeki Gerçekleşme Değeri (C)	Performans (%) (C-A)/(B-A)
*TÜBİTAK Destekli Toplam Proje Sayısı	20	52	70	77	139
Performans Göstergesine İlişkin Değerlendirmeler					
İlgililik	Plan başlangıç döneminden itibaren tespitler ve ihtiyaçlarda ciddi bir değişiklik söz konusu olmadığından performans göstergesinde değişiklik ihtiyacı ortaya çıkmamıştır.				
Etkililik	Gösterge hedefi %139 olarak gerçekleşmiştir.				
Etkinlik	Ön görülemeyen maliyet ortaya çıkmamıştır.				
Sürdürülebilirlik	Eğiticilerin eğitimi kapsamında proje yazma eğitimi alan personel tarafından sürdürülebilir proje yazma eğitimleri yaygınlaştırılarak göstergenin sürdürülebilirliği sağlanabilir.				
Performans Göstergesi	Hedefe Etkisi (%)	Plan Dönemi Başlangıç Değeri(A)	Değerlendirme Dönemindeki Yılsonu Hedeflenen Değer (B)	Değerlendirme Dönemindeki Gerçekleşme Değeri (C)	Performans (%) (C-A)/(B-A)
*AB Destekli Toplam Proje Sayısı	20	7	10	13	200
Performans Göstergesine İlişkin Değerlendirmeler					
İlgililik	Plan başlangıç döneminden itibaren tespitler ve ihtiyaçlarda ciddi bir değişiklik söz konusu olmadığından performans göstergesinde değişiklik ihtiyacı ortaya çıkmamıştır.				
Etkililik	Gösterge hedefine ulaşılmıştır.				
Etkinlik	Ön görülemeyen maliyet ortaya çıkmamıştır.				
Sürdürülebilirlik	Eğiticilerin eğitimi kapsamında proje yazma eğitimi alan personel tarafından sürdürülebilir proje yazma eğitimleri yaygınlaştırılarak göstergenin sürdürülebilirliği sağlanabilir.				
Performans Göstergesi	Hedefe Etkisi (%)	Plan Dönemi Başlangıç Değeri(A)	Değerlendirme Dönemindeki Yılsonu Hedeflenen Değer (B)	Değerlendirme Dönemindeki Gerçekleşme Değeri (C)	Performans (%) (C-A)/(B-A)
*BAKKA, SAN-TEZ ve Diğer Dış Destekli Toplam Proje Sayısı	20	9	10	17	800
Performans Göstergesine İlişkin Değerlendirmeler					
İlgililik	Plan başlangıç döneminden itibaren tespitler ve ihtiyaçlarda ciddi bir değişiklik söz konusu olmadığından performans göstergesinde değişiklik ihtiyacı ortaya çıkmamıştır.				
Etkililik	Gösterge hedefine ulaşılmıştır.				
Etkinlik	Öngörülemeyen maliyetler ortaya çıkmamıştır.				
Sürdürülebilirlik	Eğiticilerin eğitimi kapsamında proje yazma eğitimi alan personel tarafından sürdürülebilir proje yazma eğitimleri yaygınlaştırılarak göstergenin sürdürülebilirliği sağlanabilir.				

A4	Üniversitemizde girişimcilik kültürünü yaygınlaştırmak				
H4.1	Teknokent'teki işletme sayısını arttırmak				
Amacın İlgili Olduğu Program/Alt Program Adı	Araştırma, Geliştirme ve Yenilik/ Yükseköğretimde Bilimsel Araştırma ve Geliştirme				
Amacın İlişkili Olduğu Alt Program Hedefi	Yükseköğretim kurumlarında inovasyon amaçlı bilimsel çalışmaların artırılması				
Performansı	% 40				
Sorumlu Birim	Genel Sekreterlik				
İşbirliği Yapılacak Birim(ler)	Teknoloji Transfer Ofisi Karabük Üniversitesi Teknoloji Geliştirme Bölgesi Yönetici AŞ.				
Performans Göstergesi	Hedefe Etkisi (%)	Plan Dönemi Başlangıç Değeri(A)	Değerlendirme Dönemindeki Yılsonu Hedeflenen Değer (B)	Değerlendirme Dönemindeki Gerçekleşme Değeri (C)	Performans (%) (C-A)/(B-A)
*Teknokent'te kurulan işletme sayısı	100	20	60	36	40
Performans Göstergesine İlişkin Değerlendirmeler					
İlgililik	Plan başlangıç döneminden itibaren tespitler ve ihtiyaçlarda ciddi bir değişiklik söz konusu olmadığından performans göstergesinde değişiklik ihtiyacı ortaya çıkmamıştır.				
Etkililik	Göstergenin değerine ulaşılmıştır.				
Etkinlik	Gösterge hedefi %40 olarak gerçekleşmiştir.				
Sürdürülebilirlik	Öğretim elemanlarının Teknokent'e katkısını artıracak, bu hususta motivasyon sağlayacak teşviklerin sağlanması, sanayinin ihtiyaç duyduğu araştırmaların yapılması konusunda araştırmacılar arasında farkındalık oluşturması ve Üniversite-sanayi işbirliğine dayalı projeler desteklenerek, işbirliği protokolleri artırılabilir.				

A4	Üniversitemizde girişimcilik kültürünü yaygınlaştırmak				
H4.2	Girişimci öğrenciler yetiştirmek				
Amacın İlgili Olduğu Program/Alt Program Adı	Yükseköğretim Hizmetleri/ Ön Lisans Eğitimi, Lisans Eğitimi ve Lisansüstü Eğitim				
Amacın İlişkili Olduğu Alt Program Hedefi	Mesleki yeterlilik sahibi ve gelişime açık mezunlar yetiştirilmesi				
Performansı	% 100				
Sorumlu Birim	Öğrenci İşleri Daire Başkanlığı				
İşbirliği Yapılacak Birim(ler)	Akademik Birimler				
Performans Göstergesi	Hedefe Etkisi (%)	Plan Dönemi Başlangıç Değeri(A)	Değerlendirme Dönemindeki Yılsonu Hedeflenen Değer (B)	Değerlendirme Dönemindeki Gerçekleşme Değeri (C)	Performans (%) (C-A)/(B-A)
*Girişimcilik dersi alan öğrenci sayısı	60	15250	23500	24023	106
Performans Göstergesine İlişkin Değerlendirmeler					
İlgililik	Plan başlangıç döneminden itibaren tespitler ve ihtiyaçlarda ciddi bir değişiklik söz konusu olmadığından performans göstergesinde değişiklik ihtiyacı ortaya çıkmamıştır.				
Etkililik	Göstergenin değerine ulaşılmıştır.				
Etkinlik	Ön görülemeyen maliyet ortaya çıkmamıştır.				
Sürdürülebilirlik	Girişimcilik alanındaki faaliyetlerin ve verilen derslerin devamı ile göstergenin sürdürülebilirliği sağlanabilir.				
Performans Göstergesi	Hedefe Etkisi (%)	Plan Dönemi Başlangıç Değeri(A)	Değerlendirme Dönemindeki Yılsonu Hedeflenen Değer (B)	Değerlendirme Dönemindeki Gerçekleşme Değeri (C)	Performans (%) (C-A)/(B-A)
Girişimcilik dersini okutan bölüm sayısı	40	42	48	57	119
Performans Göstergesine İlişkin Değerlendirmeler					
İlgililik	Plan başlangıç döneminden itibaren tespitler ve ihtiyaçlarda ciddi bir değişiklik söz konusu olmadığından performans göstergesinde değişiklik ihtiyacı ortaya çıkmamıştır.				
Etkililik	Girişimcilik dersleri birimlerin öğretim planlarında seçmeli ders grubunda yer almaktadır. 2020-2021 Eğitim öğretim yılından itibaren Üniversite seçmeli ders havuzu oluşturularak bu havuza Girişimcilik dersi de eklenmiştir. Üniversite seçmeli havuzundaki dersleri tüm öğrenciler alabildiği için bölümler tarafından seçmeli grubundan Girişimcilik yerine başka ders açılmaktadır.				
Etkinlik	Ön görülemeyen maliyet ortaya çıkmamıştır.				
Sürdürülebilirlik	Girişimcilik alanında farkındalık yaratılarak girişimcilik alanındaki derslerin etkinliği sağlanabilir.				

A5	Toplumsal katkı sağlamaya yönelik hizmetleri arttırmak				
H5.1	Toplumsal katkı sağlamak amacıyla yapılan etkinliklerin sayısını arttırmak				
Amacın İlgili Olduğu Program/Alt Program Adı	Hayat Boyu Öğrenme/Yükseköğretim Kurumları Sürekli Eğitim Faaliyetleri				
Amacın İlişkili Olduğu Alt Program Hedefi	Toplumun tüm kesimlerine ihtiyaç duyduğu alanlarda eğitimler verilmesi, kamu kurum ve kuruluşları, özel sektör ve uluslararası kuruluşlarla iş birliğinin gelişmesine katkıda bulunulması				
Performansı	% 100				
Sorumlu Birim	Sağlık Kültür ve Spor Daire Başkanlığı				
İşbirliği Yapılacak Birim(ler)	Akademik Birimler				
Performans Göstergesi	Hedefe Etkisi (%)	Plan Dönemi Başlangıç Değeri(A)	Değerlendirme Dönemindeki Yılsunu Hedeflenen Değer (B)	Değerlendirme Dönemindeki Gerçekleşme Değeri (C)	Performans (%) (C-A)/(B-A)
*Dezavantajlı gruplara yönelik sosyal entegrasyon ve kapsayıcılığa ilişkin yapılan faaliyet sayısı	20	12	18	101	1483
Performans Göstergesine İlişkin Değerlendirmeler					
İlgililik	Plan başlangıç döneminden itibaren tespitler ve ihtiyaçlarda ciddi bir değişiklik söz konusu olmadığından performans göstergesinde değişiklik ihtiyacı ortaya çıkmamıştır.				
Etkililik	Göstergenin değerine ulaşılmıştır.				
Etkinlik	Ön görülemeyen maliyet ortaya çıkmamıştır.				
Sürdürülebilirlik	Bütçe imkanları doğrultusunda ve birimlerle ortak çalışmaların yapılmasıyla ilgili göstergenin sürdürülebilirliği sağlanabilir.				
Performans Göstergesi	Hedefe Etkisi (%)	Plan Dönemi Başlangıç Değeri(A)	Değerlendirme Dönemindeki Yılsunu Hedeflenen Değer (B)	Değerlendirme Dönemindeki Gerçekleşme Değeri (C)	Performans (%) (C-A)/(B-A)
*Tamamlanan sosyal sorumluluk proje sayısı	20	26	32	222	3266
Performans Göstergesine İlişkin Değerlendirmeler					
İlgililik	Plan başlangıç döneminden itibaren tespitler ve ihtiyaçlarda ciddi bir değişiklik söz konusu olmadığından performans göstergesinde değişiklik ihtiyacı ortaya çıkmamıştır.				
Etkililik	Göstergenin değerine ulaşılmış olup Üniversitemizin ISO 26000 Sosyal Sorumluluk Yönetimi Sistemi çalışmaları başlatılmıştır.				
Etkinlik	Ön görülemeyen maliyet ortaya çıkmamıştır.				
Sürdürülebilirlik	Personel ve öğrencilere sosyal sorumluluk projeleri yapmaları durumunda öncelik sağlanması ile birlikte göstergenin sürdürülebilirliği sağlanabilir.				
Performans Göstergesi	Hedefe Etkisi (%)	Plan Dönemi Başlangıç Değeri(A)	Değerlendirme Dönemindeki Yılsunu Hedeflenen Değer (B)	Değerlendirme Dönemindeki Gerçekleşme Değeri (C)	Performans (%) (C-A)/(B-A)
*Topluma Yönelik Sosyal, kültürel sportif ve sanatsal faaliyet sayısı	20	94	110	257	1018
Performans Göstergesine İlişkin Değerlendirmeler					
İlgililik	Plan başlangıç döneminden itibaren tespitler ve ihtiyaçlarda ciddi bir değişiklik söz konusu olmadığından performans göstergesinde değişiklik ihtiyacı ortaya çıkmamıştır.				
Etkililik	Göstergenin değerine ulaşılmıştır.				
Etkinlik	Ön görülemeyen maliyet ortaya çıkmamıştır.				
Sürdürülebilirlik	Mevcut dönemde hedeflenen performans göstergesine ulaşılmış olmakla birlikte takip eden yıllarda sosyal kültürel faaliyet ve etkinliklerin sistemli ve düzenli bir şekilde yapılabilmesi için diğer paydaşlarla ortak çalışmalara ağırlık verilerek göstergenin sürdürülebilirliği sağlanabilir.				

Performans Göstergesi	Hedefe Etkisi (%)	Plan Dönemi Başlangıç Değeri(A)	Değerlendirme Dönemindeki Yılsonu Hedeflenen Değer (B)	Değerlendirme Dönemindeki Gerçekleşme Değeri (C)	Performans (%) (C-A)/(B-A)
*Ortaöğretim öğrencilerine yönelik yapılan tanıtım ve organizasyon sayısı	20	38	110	160	169
Performans Göstergesine İlişkin Değerlendirmeler					
İlgililik	Plan başlangıç döneminden itibaren tespitler ve ihtiyaçlarda ciddi bir değişiklik söz konusu olmadığından performans göstergesinde değişiklik ihtiyacı ortaya çıkmamıştır.				
Etkililik	Gösterge hedefine ulaşılmıştır.				
Etkinlik	Ön görülemeyen maliyet ortaya çıkmamıştır.				
Sürdürülebilirlik	Mevcut dönemde hedeflenen performans göstergesine ulaşılmış olmakla birlikte plan dönemi sonundaki değerlere ulaşılacağı değerlendirilmektedir.				
Performans Göstergesi	Hedefe Etkisi (%)	Plan Dönemi Başlangıç Değeri(A)	Değerlendirme Dönemindeki Yılsonu Hedeflenen Değer (B)	Değerlendirme Dönemindeki Gerçekleşme Değeri (C)	Performans (%) (C-A)/(B-A)
*Toplumsal düzeyde koruyucu sağlık hizmetlerini tanıtıcı faaliyetlerin sayısı	20	21	65	88	152
Performans Göstergesine İlişkin Değerlendirmeler					
İlgililik	Plan başlangıç döneminden itibaren tespitler ve ihtiyaçlarda ciddi bir değişiklik söz konusu olmadığından performans göstergesinde değişiklik ihtiyacı ortaya çıkmamıştır.				
Etkililik	Gösterge hedefine ulaşılmıştır.				
Etkinlik	Ön görülemeyen maliyet ortaya çıkmamıştır.				
Sürdürülebilirlik	Mevcut dönemde hedeflenen performans göstergesine ulaşılmış olmakla birlikte plan dönemi sonundaki değerlere ulaşılacağı değerlendirilmektedir.				

A5	Toplumsal katkı sağlamaya yönelik hizmetleri arttırmak				
H5.2	Hayat boyu öğrenme kapsamında topluma yönelik eğitim/danışmanlık/sertifika programları düzenlemek				
Amacın İlgili Olduğu Program/Alt Program Adı	Hayat Boyu Öğrenme/Yükseköğretim Kurumları Sürekli Eğitim Faaliyetleri				
Amacın İlişkili Olduğu Alt Program Hedefi	Toplumun tüm kesimlerine ihtiyaç duyduğu alanlarda eğitimler verilmesi, kamu kurum ve kuruluşları, özel sektör ve uluslararası kuruluşlarla iş birliğinin gelişmesine katkıda bulunulması				
Performansı	% 67				
Sorumlu Birim	Sürekli Eğitim Uygulama ve Araştırma Merkezi/Kurslar Koordinatörlüğü				
İşbirliği Yapılacak Birim(ler)	Tüm Birimler				
Performans Göstergesi	Hedefe Etkisi (%)	Plan Dönemi Başlangıç Değeri(A)	Değerlendirme Dönemindeki Yılsonu Hedeflenen Değer (B)	Değerlendirme Dönemindeki Gerçekleşme Değeri (C)	Performans (%) (C-A)/(B-A)
*SEM Eğitim programına katılan kişi sayısı	50	23635	31485	26284	33,7
Performans Göstergesine İlişkin Değerlendirmeler					
İlgililik	Performans gösterge hedefine ulaşılamamış, Covid 19 Pandemisi kaynaklı iç ve dış çevreye bağlı olarak merkez faaliyetlerini sekteye uğratmıştır.				
Etkililik	Pandemi sürecinin öngörülemeden seyri itibariyle öngörülen göstergelere ulaşılamamıştır.				
Etkinlik	Ön görülemeden maliyet ortaya çıkmamıştır.				
Sürdürülebilirlik	Yüz yüze eğitimin gerçekleştirilememesi, yasal birtakım kısıtlamalar ve uzaktan eğitim sürecinde dış faktörlere bağlı aksaklıklar performans göstergelerinin devam ettirilmesinde risk faktörü olarak görülmektedir.				
Performans Göstergesi	Hedefe Etkisi (%)	Plan Dönemi Başlangıç Değeri(A)	Değerlendirme Dönemindeki Yılsonu Hedeflenen Değer (B)	Değerlendirme Dönemindeki Gerçekleşme Değeri (C)	Performans (%) (C-A)/(B-A)
*Kurslar Koordinatörlüğü eğitim programına katılan kişi sayısı	50	400	650	3421	1208
Performans Göstergesine İlişkin Değerlendirmeler					
İlgililik	Plan başlangıç döneminden itibaren tespitler ve ihtiyaçlarda ciddi bir değişiklik söz konusu olmadığından performans göstergesinde değişiklik ihtiyacı ortaya çıkmamıştır.				
Etkililik	Pandemi nedeniyle eğitim programlarının çevrimiçi olması ve kurslar koordinatörlüğünün kapasite artışı ve organizasyon yapısının güçlendirilmesi ile birlikte göstergede hedeflenen değer üzerinde gerçekleşme olmuştur.2022 yılı itibariyle Kurslar koordinatörlüğü Sürekli Eğitim Uygulama ve Araştırma Merkezi altında faaliyetlerini sürdürmektedir.				
Etkinlik	Ön görülemeden maliyet ortaya çıkmamıştır.				
Sürdürülebilirlik	Kurslar koordinatörlüğünün mevcut organizasyon yapısı ile plan dönemi sonundaki hedefini tutturmuş ve sürdürülebilirliğini sağlayacağı değerlendirilmektedir.				

A5	Toplumsal katkı sağlamaya yönelik hizmetleri arttırmak				
H5.3	Ekolojik kampüs anlayışını yaygınlaştırmak				
Amacın İlgili Olduğu Program/Alt Program Adı	Hayat Boyu Öğrenme/Yükseköğretim Kurumları Sürekli Eğitim Faaliyetleri				
Amacın İlişkili Olduğu Alt Program Hedefi	Toplumun tüm kesimlerine ihtiyaç duyduğu alanlarda eğitimler verilmesi, kamu kurum ve kuruluşları, özel sektör ve uluslararası kuruluşlarla iş birliğinin gelişmesine katkıda bulunulması				
Performansı	% 100				
Sorumlu Birim	İdari ve Mali İşler Daire Başkanlığı / Yapı İşleri ve Teknik Daire Başkanlığı				
İşbirliği Yapılacak Birim(ler)	Genel Sekreterlik				
Performans Göstergesi	Hedefe Etkisi (%)	Plan Dönemi Başlangıç Değeri(A)	Değerlendirme Dönemindeki Yılsonu Hedeflenen Değer (B)	Değerlendirme Dönemindeki Gerçekleşme Değeri (C)	Performans (%) (C-A)/(B-A)
Geri dönüşüm sisteminin kurulduğu yerleşke sayısı	40	0	7	7	100
Performans Göstergesine İlişkin Değerlendirmeler					
İlgililik	Plan başlangıç döneminden itibaren tespitler ve ihtiyaçlarda ciddi bir değişiklik söz konusu olmadığından performans göstergesinde değişiklik ihtiyacı ortaya çıkmamıştır.				
Etkililik	Gösterge hedefi gerçekleşmiştir.				
Etkinlik	Ön görülemeyen maliyet ortaya çıkmamıştır.				
Sürdürülebilirlik	Mevcut dönemde hedeflenen performans göstergesine ulaşılmıştır.				
Performans Göstergesi	Hedefe Etkisi (%)	Plan Dönemi Başlangıç Değeri(A)	Değerlendirme Dönemindeki Yılsonu Hedeflenen Değer (B)	Değerlendirme Dönemindeki Gerçekleşme Değeri (C)	Performans (%) (C-A)/(B-A)
Güneş Enerjisinden kaynaklardan sağlanan enerji miktarı	60	1800	4500	4992	118
Performans Göstergesine İlişkin Değerlendirmeler					
İlgililik	Plan başlangıç döneminden itibaren tespitler ve ihtiyaçlarda ciddi bir değişiklik söz konusu olmadığından performans göstergesinde değişiklik ihtiyacı ortaya çıkmamıştır.				
Etkililik	Gösterge hedefi gerçekleşmiştir.				
Etkinlik	Ön görülemeyen maliyet ortaya çıkmamıştır.				
Sürdürülebilirlik	Mevcut dönemde hedeflenen performans göstergesine ulaşılmış olmakla birlikte plan dönemi sonundaki hedefe ulaşabileceği ve sürdürülebilirliğini sağlayacağı değerlendirilmektedir.				

4. Performans Bilgi Sisteminin Değerlendirilmesi

Üniversitemiz öğrenci bilgi sistemi (OBS), personel sistemi (NETİKET), stratejik plan göstergeleri izleme sistemi, akademik veri yönetim sistemi (UNİS), taşınır kayıt sistemi gibi sistemler aracılığı ile diğer ihtiyaç duyulan verilere ulaşılmaktadır. Ayrıca Üniversitemiz tarafından kullanılan e-bütçe sistemleri üzerinden mali bilgilere erişim sağlanmaktadır.

Üniversitelerin genel misyonları doğrultusunda çalışmalarını objektif ölçütlere göre değerlendirmek ve üniversitelerin farklılıklarını ortaya koyabilmelerini teşvik etmek amacıyla YÖK tarafından yürütülen “YÖK Üniversite İzleme ve Değerlendirme Kriterleri” ve “YÖK Performans Göstergeleri” kapsamında yapılan çalışma ile ilgili veri girişi yapılmıştır.

Kamu kaynaklarıyla kamu hizmetleri arasındaki bağlantının güçlendirilmesi ve idare bütçelerinin kamu hizmetlerinin sunulmasına yönelik performans bilgisini gösteren belgelere dönüştürülmesi amacıyla Strateji ve Bütçe Başkanlığı koordinasyonunda yürütülen 2023 yılı performans programlarının program bütçe esaslarına uygun olarak hazırlanmıştır.

IV. KURUMSAL KAABİLİYET VE KAPASİTENİN DEĞERLENDİRİLMESİ

A. Üstünlükler

- Uluslararasılaşmada lider üniversite olması
- Bilim Merkezli Öğrenci Dostu Üniversite olması
- Milli Sosyal Bilimler Hamlesini başlatarak Sosyalfest organizasyonunu gerçekleştirmesi
- Dünyaca tanınan yükseköğretim derecelendirme kuruluşları QS (Quacquarelli Symonds) ve Times Higher Education (THE) dünya sıralamalarında ilk sıralarda yer alması
- YÖK Üniversite İzleme ve Değerlendirme Genel Raporunda “Eğitim ve Öğretim”, “Uluslararasılaşma”, “Sürdürülebilirlik” ve “Araştırma-Geliştirme, Proje ve Yayın”, kategorilerinde tüm üniversiteler arasında ilk 5’te yer alması
- Sürdürülebilir ve İklim Dostu Kampüs Projesinde Pilot Üniversiteler arasında yer alması
- Türkiye’nin ilk/tek Demir Çelik Enstitüsü ve Ar-Ge Merkezine sahip olması
- Hızla gelişen TEKNOKENT’i bünyesinde barındırması
- Uzaktan eğitim teknolojileri alanında güçlü bir alt yapının olması
- Genç, dinamik ve yenilikçi akademik ve idari kadrosunun bulunması
- Stratejik konum, lokasyon (Nüfus ve gelişmişlik bakımından büyük illere yakınlık)
- Kalite Yönetim Koordinatörlüğünün etkin olarak yürütülmesi
- Üniversite – sektör ve paydaşlarla güçlü bir iş birliğinin bulunması
- Üniversitemizde birçok farklı alanda faaliyette bulunan araştırma merkezlerinin bulunması
- Kariyer ve proje ofisleri ile modern kütüphane ve laboratuvarlarının varlığı
- Aktif öğrenci kulüplerinin varlığı
- Üniversitede bölüm ve branş sayılarının çeşitliliği, farklı alanlarda sunulan eğitimler ile sertifika programlarının bulunması
- Diploma Eki (DE) Etiketini ve Avrupa Kredi Transfer Sistemi (AKTS) Etiketini sahip olunması
- Erasmus vb. uluslararası öğrenci ve personel hareketliliğini teşvik eden yönetim anlayışı
- ISO27001 Bilgi güvenliği yönetim sertifikasının bulunması
- Kampüs içerisinde güneş enerjisinden elektrik üretiliyor olması ve yenilenebilir enerji kaynaklarına duyarlı olunması, çevreci üniversite yaklaşımının benimsenmiş olması

B. Zayıflıklar

- Öğretim elemanlarının ders yükü ve idari işlerden Ar-Ge faaliyetlerine yeterli zaman ayıramaması
- Uluslararası proje üretiminin az olması
- Ulusal ve uluslararası fonlardan yeterince yararlanılamaması
- Staj imkânlarının yetersizliği
- Ortak veri tabanının oluşturulmamış olması
- Öğrenci sayısına göre fiziksel altyapının yetersizliği
- Mezunlarla düzenli ve sürekli ilişkilerin yetersizliği

C. Değerlendirme

Bilim Merkezli Öğrenci Dostu Karabük Üniversitesi genç, dinamik ve yenilikçi bir yapıdadır. Güçlü akademik kadrosu, 50 bine yakın öğrencisi, 2 enstitü, 16 fakülte, 5 yüksekokul, 9 meslek yüksekokulu, 11 eğitim araştırma ve uygulama merkezi, hızlı gelişen TEKNOKENT'i, kariyer ve proje ofisleri, modern kütüphane ve laboratuvarları ile Türkiye'nin yükselen yıldızı olmaya devam etmektedir.

Karabük Üniversitesi olarak sunmuş olduğumuz tüm hizmetlerin; eğitim-öğretim, araştırma ve topluma hizmet üretimi aktivitelerinin hem kalitesine hem de kapasitesini artırmak için özel bir çaba sarf edilmektedir. Uluslararasılaşmaya büyük önem veren Üniversitemiz bu amaç doğrultusunda öğrenci ve öğretim üyesi değişimi yapmakta, ortak araştırma ve bilimsel çalışmalar için dünyadaki üniversiteler ile güçlü bağlantılar kurulmaktadır. Üniversitemiz uluslararasılaşma hedefleri doğrultusunda 98 farklı ülkeden 12 bine yakın öğrenciye hizmet vermektedir.

Karabük Üniversitesi, THE Dünya Üniversiteleri Sıralaması 2024'te en iyiler arasında yer almış ve Dünyaca tanınan yükseköğretim derecelendirme kuruluşu QS (Quacquarelli Symonds) tarafından belirlenen "Dünya Üniversite Sıralaması: Avrupa 2024"te önemli bir derece elde etmiştir.

Karabük Üniversitesi önümüzdeki dönemde fiziksel altyapıdaki geliştirilmesi gereken alanları geliştirerek, kurumsal yapıyı daha da sağlamlaştırarak, Uluslararası standartlarda bir Üniversite vizyonu ile bilimi öncelleyen ve bilimsel gelişmesini sürekli yüksek noktaya çıkarmaya çalışan bir Üniversite olarak faaliyetlerine devam edecektir.

İçinde bulunduğumuz coğrafyanın imkanlarından güç alarak Türkiye'nin sosyal, kültürel, iktisadi değerlerini yükseltmek, Türkiye ve dünyada ses getirecek projelere imza atmak hedefimizdir. Endüstri 4.0 ile başlayacak olan yeni çağa liderlik etmek için büyük bir gayret içinde olacağız. Türkiye Yüzyılı'nı inşa etmek, Türkiye Yüzyılı'nı inşa edecek nesilleri yetiştirmek, tüm dünyada aklı, vicdanı, merhameti, adaleti, bilimi, kalkınmayı, ilerlemeyi, barışı, kardeşliği tesis etmek ve insanlığa daha iyi bir miras bırakmak temel hedefimizdir.

Türkiye Yüzyılı vizyonu ile ülkemiz, devletimiz, milletimizle insanlık ideali uğruna, dünyaya örnek, bilimsel, teknolojik ve akademik modeller geliştirerek, yasalar çerçevesinde hareket eden, şeffaf, dinamik, yenilikçi bir Üniversite olarak yola devam edilecektir.

Üniversite ve akademisyen sayısının artması üretilen bilimsel çalışmaların, projelerin, makalelerin, yayınların artmasını sağlamıştır. Bu doğrultuda KBÜ'de faaliyetler dünya çapında yenilikçi, inovatif bir yaklaşımla güçlü bir şekilde gerçekleştirilmektedir.

Değişen dünya düzeni içinde Türk Dünyası özel bir konumdadır. Stratejik açıdan önem taşıyan ülkemizin bu konumuna paralel olarak dünya siyasetinde oynayacağı rol de önemlidir. Üniversite ders programlarında yapılamayan bazı konulardaki çalışmaların enstitülere kaydırılıp daha esnek biçimde yapılmasını sağlamak Türk Dünyası çalışmalarının geliştirilmesi konusunda kurumumuza önemli bir sorumluluk yüklemektedir. Türk Dünyasının ve Türk Devletlerinin bilimsel, kültürel ve sanatsal açıdan birleşmesi, birlikte gelişmesi, geleceğe Türk Yüzyılı'nı gerçekleştirecek şekilde birlikte damgasını vurması önem arz etmektedir.

Üniversite bünyesinde proje grupları oluşturularak başta Avrupa Birliği, İstanbul Kalkınma Ajansı, TÜBİTAK ve Cumhurbaşkanlığı Strateji ve Bütçe Başkanlığı olmak üzere, ulusal ve uluslararası fon kaynaklarından etkili şekilde yararlanma şartları oluşturulmalıdır.

Üniversitemiz öncelikle kendini geliştirmeye gereksinim duyan mezununu, kamu ve özel sektör çalışanlarını, kendisini geliştirmeye özendirerek eğitim-öğretim kursları, seminerler, konferanslar ve çalışmalar düzenleyerek bir odak noktası oluşturmaktadır.

Toplumsal katkı sağlamaya yönelik hizmetleri arttırmak stratejik hedefi doğrultusunda "Türkiye Yüzyılı İçin Harekete Geç, SOSYALFEST ile Gelişime Öncülük Et" sloganıyla Karabük Üniversitesi'nde Türkiye'nin milli sosyal bilimler hamlesinin oluşumuna katkı sunmak amacıyla düzenlenen Türkiye'nin ilk ulusal ve uluslararası Sosyal Bilimler Festivali SOSYALFEST Karabük Üniversitesi'nde gerçekleştirilecektir. Bu kapsamda üniversiteler, kamu kurum ve kuruluşları ve özel sektör temsilcileri ile kurumsal paydaş anlaşmaları yapılmaktadır. "Türkiye Yüzyılı" vizyonunda sosyal bilimlerin önemli bir rolü bulunmaktadır. İlk Karabük Üniversitesi'nde gerçekleştirilecek olan etkinliğin 2.si Ankara'da, 3.sü ise Özbekistan'da gerçekleştirilecek olup, SOSYALFEST ile sosyal bilimler alanında yapılacak çalışmaların ve üretilen modellerin, kültürden sanata, gastronomiden sosyal politikalara kadar geniş bir yelpazede tanıtılması hedeflenmektedir.

Üniversitemizde eğitim-öğretim ile bilimsel araştırma faaliyetlerinin, geliştirilmesi, etkinliğinin artırılması en önemli temel hedeflerimiz arasında yer almaktadır. Bu kapsamda Üniversitemize tahsis edilen kaynakların büyük bir bölümü eğitim binaları, sosyal ve kültürel mekânlar ile merkezi araştırma laboratuvar inşası için ayrılmıştır.

Topluma yönelik hizmetler çerçevesinde Karabük Üniversitesi Sürekli Eğitim Merkezi (KABÜSEM) bünyesinde kendini geliştirmek isteyenlere yönelik birçok alanda sertifikalı eğitim düzenlenmektedir. Karabük Üniversitesi; Eğitim-Öğretim, Araştırma-Geliştirme ve Toplumsal katkı faaliyetlerini, idari ve destek hizmetlerde kalite ve verimlilik anlayışı ile sürdürmektedir.

Bilim ve teknoloji alanlarında yetişmiş insan gücünden yeni girişimciler yaratan TEKNOKENT, üniversite ve AR-GE kuruluşlarında birikmiş bilginin, nitelikli girişimcilerin kurduğu teknoloji oryantasyonlu firmalar aracılığıyla ekonomik dönüşümünü amaçlıyor. KBÜ TEKNOKENT bünyesinde sağlık teknolojileri, mühendislik, mimarlık, imalat sanayi, yazılım ve savunma sanayiye dair faaliyetler yürütülmektedir.

V. ÖNERİ VE TEDBİRLER

- Derslik ve laboratuvar sayısının artırılması,
- Ar-ge faaliyetlerine yeterli zaman ayırabilmesi için öğretim elemanlarının ders yükünü azaltmaya yönelik tedbirler alınması
- Öğrencilerin kariyer danışmanlık hizmetinin ve staj imkânlarının artırılması
- Ulusal ve uluslararası dergilerde yapılacak yayınları çoğaltmak için teşviklerin artırılması

VI. EKLER

Ek 1- 253 Tesis, Makine ve Cihazlar Listesi

Ek 2- 254 Taşıtlar Listesi

Ek 3- 255 Demirbaşlar Listesi

Ek 4- Güvence Beyanları

Ek 1. Tesis Makine ve Cihazlar Listesi

B- Dayanımlı Taşınır					
Hesap Kodu	I. Düzey	II. Düzey	253- Tesis, Makine ve Cihazlar	Ölçü Birimi	Miktarı
253	01	03	Görüntüleme, Bilgi Toplama ve Takip Sistemleri	Adet	3
253	01	99	Diğer Tesis ve Sistemler	Adet	2
253	02	01	Tarım ve Ormancılık Makineleri ve Aletleri	Adet	129
253	02	02	İnşaat Makineleri ve Aletleri	Adet	75
253	02	03	Atölye Makineleri ve Aletleri	Adet	934
253	02	04	İş Makineleri ve Aletleri	Adet	28
253	02	05	Güç Elektroniği ve Basınçlı Makineler ile Aletleri	Adet	359
253	02	06	Posta Makineleri	Adet	-
253	02	07	Paketleme Makineleri	Adet	-
253	02	08	Etiketleme ve Numaralandırma Makineleri	Adet	7
253	02	09	Ayırma, Sınıflandırma Makineleri	Adet	-
253	02	10	Matbaacılıkta Kullanılan Makine ve Aletler	Adet	82
253	03	01	Yıkama, Temizleme ve Ütöleme Cihaz ve Araçları	Adet	214
253	03	02	Beslenme/Gıda ve Mutfak Cihaz ve Aletleri	Adet	294
253	03	03	Kurtarma Amaçlı Cihaz ve Aletler	Adet	-
253	03	04	Ölçüm, Tartı, Çizim Cihazları ve Aletleri	Adet	1106
253	03	05	Tıbbi ve Biyolojik Amaçlı Kullanılan Cihazlar ve Aletler	Adet	404
253	03	06	Araştırma ve Üretim Amaçlı Cihazları ve Aletleri	Adet	1185
253	03	07	Müzik Aletleri ve Aksesuarları	Adet	293
253	03	08	Spor Amaçlı Kullanılan Cihaz ve Aletler	Adet	10

Ek 2. Taşıtlar

B- Dayanıklı Taşınır					
Hesap Kodu	I. Düzey	II. Düzey	254- Taşıtlar	Ölçü Birimi	Miktarı
254	01	01	Otomobiller	Adet	10
254	01	02	Yolcu Taşıma Araçları	Adet	6
254	01	03	Yük Taşıma Araçları	Adet	9
254	01	04	Arazi Taşıtları	Adet	-
254	01	05	Özel Amaçlı Taşıtlar	Adet	3
254	01	06	Mopet ve Motosikletler	Adet	2
254	01	07	Motorsuz Kara Araçları	Adet	22
254	02	01	Gemiler	Adet	-
254	02	02	Tankerler	Adet	-
254	02	03	Deniz Altılar	Adet	-
254	02	04	Römorkörler ve İtici Gemiler	Adet	-
254	02	05	Yüzer Yapılar	Adet	-
254	02	06	Tekneler	Adet	4
254	02	07	Botlar	Adet	-
254	02	08	Yelkenliler	Adet	-
254	02	09	Kanolar ve Kayıklar	Adet	10
254	02	10	Yatlar ve Kotralar	Adet	-
254	02	11	Sandallar ve Sallar	Adet	2
254	03	01	Motorlu Hava Taşıtları	Adet	-
254	03	02	Motorsuz Hava Taşıtları	Adet	-
254	03	03	Uzay Araçları	Adet	-
254	04	01	Lokomotifler ve Elektrikli Trolleybüsler	Adet	-
254	04	02	Demiryolu Araçları	Adet	-

Ek 3. Demirbaşlar Listesi

B- Dayanıklı Taşınır					
Hesap Kodu	I. Düzey	II. Düzey	255- Demirbaşlar	Ölçü Birimi	Miktarı
255	01	01	Döşeme Demirbaşları	Adet	448
255	01	02	Temsil ve Tören Demirbaşları	Adet	1.894
255	01	03	Koruyucu Giysi ve Malzemeler	Adet	4
255	01	04	Seyahat, Muhafaza ve Taşıma Amaçlı Demirbaş Niteliğindeki Taşınır	Adet	77
255	01	05	Hastanede Kullanılan Demirbaş Niteliğindeki Taşınır	Adet	369
255	02	01	Bilgisayarlar ve Sunucular	Adet	6.566
255	02	02	Bilgisayar Çevre Birimleri	Adet	824
255	02	03	Tekser ve Çoğaltma Makineleri	Adet	108
255	02	04	Haberleşme Cihazları	Adet	2.804
255	02	05	Ses, Görüntü ve Sunum Cihazları	Adet	1.874
255	02	06	Aydınlatma Cihazları	Adet	96
255	02	99	Diğer Büro Makineleri ve Aletleri Grubu	Adet	1.130
255	03	01	Büro Mobilyaları	Adet	37.245
255	03	02	Misafirhane, Konaklama ve Barınma Amaçlı Mobilyalar	Adet	376
255	03	03	Kafeterya ve Yemekhane Mobilyaları	Adet	3.138
255	03	04	Bebek ve Çocuk Mobilyası ve Aksesuarları	Adet	3
255	03	05	Seminer ve Sunum Amaçlı Ürünler	Adet	909
255	04	01	Yemek Hazırlama Ekipmanları	Adet	249
255	05	01	Çiftlik Hayvanları	Adet	3
255	06	04	Güzel Sanat Eserleri	Adet	14
255	06	08	Mühür ve Mühür Baskıları	Adet	1

B- Dayanıklı Taşınır					
Hesap Kodu	I. Düzey	II. Düzey	255- Demirbaşlar	Ölçü Birimi	Miktarı
255	07	01	Kütüphane Mobilyaları	Adet	769
255	07	02	Basılı Yayınlar	Adet	62746
255	07	03	Görsel ve İşitsel Kaynaklar	Adet	2
255	07	04	Bilgi Saklama Üniteleri	Adet	21
255	08	01	Eğitim Mobilyaları ve Donanımları	Adet	8144
255	08	02	Öğrenmeyi Kolaylaştırıcı Ekipmanlar	Adet	843
255	08	03	Derslik Süslemeleri	Adet	32
255	08	04	Okul Bahçesi ve Oyun Demirbaşları	Adet	33
255	09	01	Doğa Sporlarında Kullanılan Demirbaşlar	Adet	169
255	09	02	Salon Sporlarında Kullanılan Demirbaşlar	Adet	510
255	09	03	Saha Sporlarında Kullanılan Demirbaşlar	Adet	56
255	09	99	Diğer Spor Amaçlı Kullanılan Demirbaşlar	Adet	22
255	10	02	Kontrol ve Güvenlik Sistemleri	Adet	364
255	10	03	Yangın Söndürme ve Tedbir Cihaz ve Araçları	Adet	424
255	11	01	Vitrinde Sergilenen Diğer Eşyalar	Adet	10
255	11	02	Duvarda Sergilenen Süs Eşyaları	Adet	67
255	11	03	Masa Sehpa ve Zeminde Sergilenen Diğer Süs Eşyaları	Adet	10
255	99	01	Seyyar Kulübe, Kabin, Büfe, Sandık ve Kafesler	Adet	11
255	99	02	Seyyar Tanklar ve Tüpler	Adet	65
255	99	03	Sergileme ve Tanıtım Amaçlı Taşınır	Adet	61

Ek 4- Güvence Beyanları

MALİ HİZMETLER BİRİM YÖNETİCİSİNİN BEYANI

Mali hizmetler birim yöneticisi olarak yetkim dâhilinde;

Bu raporda yer alan bilgilerin güvenilir, tam ve doğru olduğunu beyan ederim.

Bu idarede, faaliyetlerin mali yönetim ve kontrol mevzuatı ile diğer mevzuata uygun olarak yürütüldüğünü, kamu kaynaklarının etkili, ekonomik ve verimli bir şekilde kullanılmasını temin etmek üzere iç kontrol süreçlerinin işletildiğini, izlendiğini ve gerekli tedbirlerin alınması için düşünce ve önerilerimin zamanında üst yöneticiye raporlandığını beyan ederim.

İdaremizin 2023 yılı Faaliyet raporunun “III/A- Mali Bilgiler” bölümünde yer alan bilgilerin güvenilir, tam ve doğru olduğunu teyit ederim. (Karabük – 2024)

Turgut DEMİR
Strateji Geliştirme Daire Başkanı

İÇ KONTROL GÜVENCE BEYANI

Üst yönetici olarak yetkim dahilinde;

Bu raporda yer alan bilgilerin güvenilir, tam ve doğru olduğunu beyan ederim.

Bu raporda açıklanan faaliyetler için bütçe ile tahsis edilmiş kaynakların, planlanmış amaçlar doğrultusunda ve iyi mali yönetim ilkelerine uygun olarak kullanıldığını ve iç kontrol sisteminin işlemlerin yasallık ve düzenliliğine ilişkin yeterli güvenceyi sağladığını bildiririm.

Bu güvence, üst yönetici olarak sahip olduğum bilgi ve değerlendirmeler, iç kontroller, iç denetçi raporları ile Sayıştay raporları gibi bilgim dahilindeki hususlara dayanmaktadır.

Burada raporlanmayan, idarenin menfaatlerine zarar veren herhangi bir husus hakkında bilgim olmadığını beyan ederim. (Karabük – 2024)

Prof. Dr. Fatih KIRIŞIK
Rektör